


PANIPAT IRIS S.A.

Bucuresti, str. Buzesti, nr. 50 – 52, Art Business Center, et. 11, sector 1

J40/5823/2002, C.U.I. RO 14746737

în insolvență - en procedure collective - in insolvency

Nr. 219/30.11.2021




TRIBUNALUL BUCURESTI – SECTIA A VII – A CIVILA DOSAR 38791/3/2018

PLAN DE REORGANIZARE

PANIPAT IRIS S.A.

**ADMINISTRATOR SPECIAL
BUJOR ANA**



CUPRINS

CAP. I: Considerente generale	
1.1. Baza legala	3
1.2. Autorul planului	3
1.3. Scopul si durata planului	4
CAP. II: NECESITATEA REORGANIZARII JUDICIARE	
2.1. Considerente economice	5
2.2. Considerente sociale	5
2.3. Avantajele reorganizarii fata de faliment	5
2.3.1. Aspecte generale	5
2.3.2. Premisele reorganizarii PANIPAT IRIS S.A.	6
2.3.3 Comparatia faliment versus reorganizare	7
2.3.3.1. Analiza Falimentului	7
2.3.3.2. Analiza Reorganizarii	11
2.3.4. Avantaje pentru principalele categorii de creditori	11
2.3.4.1. Avantaje pentru creditorii garantati	11
2.3.4.2. Avantaje pentru creditorii salariatii	12
2.3.4.3. Avantaje pentru creditorii bugetari	12
2.3.4.4. Avantaje pentru creditorii chirografari indispensabili	12
2.3.4.5. Avantaje pentru creditorii chirografari	13
CAP. III: PREZENTAREA PANIPAT IRIS S.A.	
3.1. Date generale	13
3.2. Obiectul de activitate	13
3.3. Actionari. Capitalul social	13
3.4. Scurt istoric	13
3.5. Principalele cauze care au dus la insolventa	13
3.6. Starea actuala a societatii	14
3.6.1. Administrarea societatii	14
3.6.2. Starea actuala a societatii	14
3.6.3. Pasivul societatii	15
CAP. IV: PERSPECTIVE DE REDRESARE A SOCIETATII DEBITOARE	15
CAP. V: STRATEGIA DE REORGANIZARE	
5.1. Durata de implementare a planului	22
5.2. Mecanismul reorganizarii	22
5.3. Masurile de reorganizare judiciara	22
5.3.1. Masuri privitoare la eficientizarea activitatii curente	22
5.4. Prognoza activitatii pe perioada implementarii planului de reorganizare	24
CAP. VI: TRATAMENTUL CREANTELOR SI DISTRIBUIRI	
6.1. Aspecte generale	25
6.2. Categoriile de creante	25
6.2.1. Categoriile de creanta care nu sunt defavorizate prin plan	26
6.3. Tratatamentul creantelor defavorizate. Distribuii	26
6.3.1. Distribuii catre creditorii garantati	26
6.3.2. Distribuii catre creditorii salariatii	26
6.3.3. Distribuii catre creditorii bugetari	26
6.3.4. Distribuii catre creditorii chirografari indispensabili	26
6.3.5. Distribuii catre ceilalti creditori chirografari	26
6.4. Prezentarea comparativa a sumelor estimate ce ar fi obtinute in ipoteza falimentului	27
6.5. Descarcarea de obligatii si de raspundere a debitorului	29
6.6. Modalitatea de achitare acreeantelor curente	29
6.7. Plata retributiei administratorului judiciar	29
6.8. Neincidenta in cazul debitoarei a unor mentiuni/masuri prevazute de Legea 85/2014 pentru planul de reorganizare .	29
CAP. VIII: CONCLUZII	30
Anexa 1 – Prognoza bugetului de venituri si cheltuieli	
Anexa 2 – Prognoza cash-flow-ul	
Anexa 3 – Tabelul definitiv al creditorilor	
Anexa 4 – Programul de plati	
Anexa 5 – Valoarea de lichidare a patrimoniului si a cheltuielilor curente de procedura	
Anexa 6 – Situatiia distribuirilor in caz de faliment (sintetic)	
Anexa 7 - Situatiia distribuirilor in caz de faliment (analitic)	

CAP. I CONSIDERENTE GENERALE

1.1. Cadrul legal

Prezentul plan de reorganizare este fundamentat, din punct de vedere legal, pe normele prevazute in **Legea 85/2014 privind procedurile de prevenire a insolventei si de insolventa.**

Prin prisma acestor prevederi legale, societatea debitoare, fata de care s-a deschis procedura insolventei, are posibilitatea sa-si continue existenta in circuitul economic, prin reorganizarea intregii sale activitati pe baza unui plan de reorganizare care, conform art. 133 (1) din lege: *„va indica perspectivele de redresare in raport cu posibilitatile si specificul activitatii debitorului, cu mijloacele financiare disponibile si cu cererea pietei fata de oferta debitorului, si va cuprinde masuri concordante cu ordinea publica (...)”.*

Conditii preliminare pentru depunerea Planului de reorganizare a activitatii debitoare, conform art. 132 alin. 1 lit. a) din Legea 85/2014 privind procedura insolventei, cu modificarile si completarile ulterioare au fost indeplinite, dupa cum urmeaza:

- Intentia de reorganizare a activitatii societatii a fost exprimata de catre societatea debitoare, mentiune facuta si de administratorul judiciar in cadrul rapoartelor intocmite conform art. 58 lit. a) si art. 97 din Legea 85/2014, publicate in BPI nr. 5194/12.03.2019;
- Tabelul definitiv de creante al PANIPAT IRIS S.A. a fost publicat in Buletinul Procedurilor de Insolventa nr. 13236/04.08.2021;
- La aceasta data nu au fost solutionate toate contestatiile la tabelul preliminar, fiind inscrisa in tabelul definitiv creanta Primariei Murgeni sub conditia rezolutorie prevazuta la art. 102 alin. 8 indice 1 din legea nr. 85/2014;
- PANIPAT IRIS S.A. nu a mai fost subiect al procedurii instituite in baza Legii nr. 85/2014 privind procedura insolventei, in ultimii 5 ani. Nici societatea si nici un membru al organelor de conducere al acesteia nu a fost condamnat definitiv pentru niciuna dintre infractiunile prevazute de art. 132 alin. 4 din Legea nr. 85/2014.

1.2. Autorul planului

Planul de reorganizare al PANIPAT IRIS S.A. este propus de catre administratorul special.

Consideram aceasta formula de promovare a unui plan ca fiind cea mai viabila, pentru urmatoarele considerente:

- in baza atributiilor conferite de Lege, dar si prin prisma analizei si controlului permanent economico-financiar asupra activitatii debitoare, administratorul special, ca reprezentant al asociatilor, cunoaste cel mai bine realitatile existente atat in planul intern cat si cel extern al acesteia, avand conturata o imagine fidela asupra situatiei actuale si asupra obiectivelor de urmarit in perspectiva reorganizarii;
- conform mentiunilor efectuate in raportul privind cauzele insolventei administratorul judiciar a asigurat consultanta specifica la stabilirea strategiei de restructurare a activitatii debitoare si la negocierea conditiilor de continuare a activitatii pe baza unui plan de reorganizare.

Prezentul Plan de reorganizare va fi supus aprobarii creditorilor si confirmarii judecatorului sindic. Fara aprobarea acestora planul nu poate fi pus in aplicare. De aceea se solicita sprijinul din partea creditorilor pentru a accepta angajamentele efectuate prin intermediul prezentului plan.

1.3. Scopul si durata planului

Prezentul plan de reorganizare are ca scopuri de baza redresarea societatii debitoare si acoperirea in proportie de 100% a datoriilor acumulate. Prin prisma datoriilor de acoperit, principalul mijloc de realizare privit din perspectiva legii insolventei, il constituie tocmai reorganizarea economica a societatii debitoare, salvarea si mentinerea acesteia in circuitul economic si social, cu toate consecintele care decurg din aceasta. Aceasta pentru ca, atat in conceptia legiuitorului cat si din practica a rezultat faptul ca este mult mai probabil ca o afacere functionala sa poata genera resurse necesare acoperirii pasivului decat ar putea sa o faca operatiunea de lichidare a averii unei societati aflate in faliment.

Procedura reorganizarii, desi reprezinta o continuare a activitatii debitorului implica atat realizarea unor modificari de ordin structural in activitatea curenta a societatii aflate in dificultate cat si implementarea unui sistem de supraveghere stricta a activitatii societatii, care va trebui pliata dupa noua strategie, creionata prin planul de reorganizare, conform cu resursele existente si cu cele care urmeaza a fi atrase, toate aceste strategii aplicate vizand ca principala finalitate:

1. achitarea creantelor conform celor ce vor fi prezentate in continuare
2. desfasurarea unei activitati in conditii de profitabilitate

Planul de reorganizare, potrivit spiritului Legii 85/2014, trebuie sa satisfaca scopul reorganizarii *lato sensu*, anume mentinerea debitoarei in viata comerciala si sociala, cu efectul mentinerii serviciilor si produselor debitorului pe piata. Totodata, reorganizarea inseamna protejarea intereselor creditorilor, respectiv realizarea creantelor lor. Argumentele care pledeaza in favoarea acoperirii pasivului societatii prin reorganizarea activitatii acesteia sunt accentuate de actualul context economic caracterizat printr-o acuta criza de lichiditati.

In acest context economic incercarea de acoperire a pasivului societatii PANIPAT IRIS S.A. prin lichidarea bunurilor din patrimoniul acesteia va necesita un interval de valorificare destul de indelung generat de specificul bunurilor existente în patrimoniul societatii si de specificul cererii, pentru acestea, sumele obtinute din valorificarea activelor putandu-se dovedi insuficiente pentru acoperirea intr-o maniera satisfacatoare a creantelor existente impotriva societatii. De asemenea, nu sunt de neglijat cheltuielile semnificative generate de derularea unei proceduri de lichidare a activelor PANIPAT IRIS S.A. de lunga durata (practica anilor de criza a demonstrat ca, pentru multe active sunt necesari ani de zile pana la vanzare).

Din punct de vedere conceptual, reorganizarea inseamna trasarea realista a unor obiective ce trebuie atinse in orizontul de timp planificat, sub aspectul angajarii unor noi afaceri, a imbunatatirii calitatii si cantitatii serviciilor existente. Planul de reorganizare constituie o adevarata strategie de redresare, bazata pe adoptarea unei politici corespunzatoare de management, marketing, organizatorice si structurale, toate menite sa transforme societatea PANIPAT IRIS S.A. din una aflata in dificultate intr-un competitor viabil generator de plus valoare si beneficii.

Durata de executare a planului de reorganizare este durata maxima prevazuta de prevederile art. 133 alin. 3 din Legea nr. 85/2014 si anume **3 ani** de la data confirmarii acestuia de catre judecatorul sindic.

In situatia in care nu se vor gasi conditii optime pentru buna desfasurare a reorganizarii, in conditiile legii, se va analiza oportunitatea prelungirii planului cu respectarea prevederilor art. 139 al. 5 din Legea 85/2014.

De asemenea, pe durata reorganizarii, activitatea societatii debitoare va fi condusa de catre administratorul special al acesteia, Bujor Ana, societatea pastrandu-si dreptul de administrare, sub supravegherea administratorului judiciar. In conditiile art. 139 al. 5 din Legea insolventei, planul de reorganizare va putea fi modificat oricand pe parcursul procedurii.

Prin Incheierea de sedinta din 28.01.2019 pronuntata de Tribunalul Bucuresti, Sectia a VII-a Civila, in Dosarul 38791/3/2018, A&A CONSULTANTS SPRL a fost desemnat ca administrator judiciar si confirmat prin Hotararea Adunarii creditorilor nr. 1260/08.04.2019.

CAP. II NECESITATEA REORGANIZĂRII JUDICIARE

2.1. Considerente economice

În plan economic, procedura reorganizării este un mecanism care permite agentului economic aflat într-o stare precară din punct de vedere financiar, să se redreseze și să-și continue activitatea economică. Reorganizarea PANIPAT IRIS S.A. înseamnă pentru economia românească:

- menținerea unui important contribuabil la bugetul local și de stat.
- asigurarea de locuri de muncă.
- rulaj prin bancile locale;
- relationarea pe mai departe cu clienții, generare de lichidități prin încasarea acestora;
- continuarea colaborării comerciale cu furnizorii tradiționali, atât cei de servicii, materii prime cât și de produse în interesul economic reciproc.

2.2. Considerente sociale

Reorganizarea societății PANIPAT IRIS S.A. și continuarea activității își manifestă efectele sociale pozitive asupra salariaților existenți ai societății, precum și asupra pieții muncii din județul Vaslui. Planul propus vizează crearea premiselor de menținere a salariaților, întrucât societatea urmărește ca în urma derulării activității să obțină un profit însemnat, destinat plății pasivului.

2.3. Avantajele reorganizării față de faliment

2.3.1. Aspecte generale

Falimentul unei societăți conduce, conform legii, la inventarierea și valorificarea întregului patrimoniu și la dizolvarea și ulterior radierea acesteia din registrul comerțului. Astfel, în această procedură debitorii și creditorii sunt pe poziții antagonice nemaiputând conlucra, deoarece, în cazul falimentului, interesele creditorilor exclud posibilitatea salvării debitorului și a intereselor acționarilor acesteia.

În cazul reorganizării cele două deziderate se cumulează, societatea continuându-și activitatea, cu consecința creșterii sale economice, iar creditorii profită de pe urma maximizării valorii averii și a lichidităților suplimentare obținute, încasându-și în acest fel creanțele într-o proporție superioară celei ce s-ar încasa în ipoteza falimentului.

Cel mai bine se constată această diferență în cazul creditorilor:

- chirografari, în special al furnizorilor care continuă să lucreze cu o societate în reorganizare pentru a-și păstra piața de desfacere;
- salariați, care își păstrează locurile și condițiile de muncă;
- garanții și bugetarii, care doresc recuperarea datoriilor istorice în mod esalonat, dar își păstrează și un contribuabil la bugetul de stat.

Facând o comparație între gradul de satisfacere a creanțelor în cadrul celor două proceduri, arătăm că în ambele cazuri există un oarecare patrimoniu de valorificat destinat plății parțiale a pasivului, doar că în procedura reorganizării, la lichiditățile obținute din valorificarea patrimoniului debitorului se adaugă profiturile substanțiale rezultate din continuarea activității debitorului, toate destinate plății creanțelor.

Reorganizarea prezintă și alte avantaje, respectiv:

- continuând activitatea, crește considerabil gradul de valorificare al bunurilor unei societăți „active”, față de situația valorificării patrimoniului unei societăți „moarte”, nefuncționale (patrimoniu care, nefolosit, este supus degradării inevitabile până la momentul instrăinării);

- invariabil, societatea are costuri fixe (utilitati, salarii, paza, asigurari bunuri din patrimoniu, impozite, taxe locale et.) semnificative, cheltuieli care nu pot fi acoperite decat prin continuarea activitatii de baza, precum si din obtinerea de venituri din inchirieri si / sau valorificari ale bunurilor excedentare activitatii pe care societatea urmeaza sa o desfasoare. Toate aceste cheltuieli, in cazul nefericit al falimentului societatii, ar urma sa fie platite prioritar din valoarea bunurilor vandute, conform art. 161 pct. 1 din Legea nr. 85/2014 (ca si cheltuieli de conservare si administrare), respectiv din valoarea pretul obtinut in urma valorificarii patrimoniului societatii si diminuand in mod direct gradul de satisfacere a creantelor creditorilor.

Avantajele de ordin economic si social ale reorganizarii sunt evidente, tinand cont de necesitatea mentinerii in circuitul economic a unei societati care are un bun renume pe piata de profil, a avut rezultate concretizate in obtinerea unor importante cifre de afaceri si profituri, a fost un bun si important contribuabil la buget si datorita brandului care l-a consacrat.

2.3.2. Premisele reorganizarii PANIPAT IRIS S.A.

Principalele premise de la care pleaca reorganizarea PANIPAT IRIS S.A. sunt urmatoarele:

- prin continuarea activitatii in perioada de insolventa, societatea PANIPAT IRIS S.A. a pastrat relatia cu piata, conservandu-si colaborarile cu furnizorii principali si mai ales cu clientii de pe piata specifica, chiar daca la un nivel mai redus decat anterior deschiderii procedurii, societatea dispunand inca de un portofoliu de clienti si furnizori deja format;
- adoptarea ca urmare a deschiderii procedurii insolventei fata de societate a unor masuri de reducere a costurilor acesteia si a unui control sporit asupra acestora;
- infrastructura organizatorica, logistica performanta si specialistii angajati ii permite acesteia sa-si desfasoare activitatea;
- baza materiala ca urmare a investitiilor efectuate, de care dispune Societatea, îi permite acesteia sa-si desfasoare activitatea in conditii optime;
- context economic mai putin spectaculos si fluctuant.

Demararea procedurii de reorganizare a societatii si relansarea activitatii curente conform planului propus va crea posibilitatea de generare a unor fluxuri de numerar suplimentare ce va permite efectuarea de distribuii catre creditorii.

Votarea planului si continuarea procedurii reorganizarii sunt masuri menite prin finalitatea lor sa satisfaca interesele tuturor creditorilor, atat ale creditorilor garantati, cat si ale celorlalti creditorii, precum si interesele debitoarei care isi continua activitatea, cu toate consecintele economice si sociale aferente.

Falimentul societatii PANIPAT IRIS S.A. situeaza debitoarea si creditorii pe pozitii opuse, primul urmarind recuperarea integrala a creantei impotriva debitorului, iar acesta din urma mentinerea societatii in viata comerciala. Daca in cazul falimentului interesele creditorilor exclud posibilitatea salvarii intereselor debitorului, a carui avere este vanduta (lichidata) in intregime, in cazul reorganizarii cele doua deziderate se cumuleaza, debitorul continuandu-si activitatea, cu consecinta cresterii sale economice, iar creditorii profita de pe urma maximizarii valorii averii si a lichiditatilor suplimentare obtinute, realizandu-si in acest fel creantele.

Ordonarea unui complex de masuri menite sa asigure redresarea PANIPAT IRIS S.A. reprezinta o necesitate evidenta, care permite participantilor la procedura sa aiba o reprezentare adecvata a tinteii si a mijloacelor prin care se propune atingerea acesteia. De aceea, desi este o procedura concursuala care se desfasoara in prezenta intereselor divergente ale debitoarei si ale creditorilor, procedura propunerii unui plan care in conditiile legii urmeaza a fi acceptat si confirmat, implica deopotriva creditorii si debitorul si conciliaza interesele contrare ale acestora in vederea atingerii unui scop comun: acoperirea pasivului si continuarea activitatii comerciale.

Falimentul, in schimb, ar conduce la vanzarea intregului patrimoniu al PANIPAT IRIS S.A. la o valoare inferioara fata de valoarea sa reala si ar reduce dramatic sansele de recuperare a creantelor.

2.3.3 Comparatia: Faliment versus Reorganizare

Reorganizarea societatii PANIPAT IRIS S.A. are ca efect principal mentinerea activitatii de panificatie desfasurata de catre societate. Prin comparatie, intrarea in faliment a PANIPAT IRIS S.A. presupune:

- incetarea aprovizionarii cu materii prime si materiale consumabile;
- incetarea activitatii de preluare de noi comenzi, urmarindu-se finalizarea productiei in curs de executie;
- incheierea anticipata a tuturor contractelor cu clientii;
- inventarierea, mutarea, depozitarea si conservarea stocurilor;
- inventarierea si conservarea tuturor activelor societatii;
- vanzarea activelor societatii in conditii de vanzare fortata.

2.3.3.1. Analiza Falimentului

In vederea cuantificarii avantajelor obtinute de creditorii in cazul reorganizarii in detrimentul falimentului s-a estimat valoarea de piata a activelor societatii in ipoteza vanzarii fortate ca urmare a falimentului.

Valorificarea activelor societatii debitoare in procedura de faliment se realizeaza in conditii speciale care, de obicei, nu permit obtinerea valorii de piata a acestora. Conform Standardelor de Evaluare in vigoare, in lichidari, valoarea multor active necorporale (de exemplu fondul comercial) tinde spre zero, iar valoarea tuturor activelor corporale reflecta circumstantele lichidarii.

Totodata s-au avut in vedere si cheltuielile asociate cu lichidarea (comisioane pentru vanzari, onorarii, impozite si taxe, alte costuri de inchidere, cheltuielile administrative pe timpul incetarii activitatii si pierderea de valoare a stocurilor) sunt calculate si deduse din valoarea estimata a intreprinderii.

In ipoteza lichidarii activului societatii debitoare valoarea de piata se prezinta dupa cum urmeaza:

Valoare patrimoniu PANIPAT IRIS S.A. = 2.831.619 lei

constituit din:

Nr. crt.	Explicatie	Valoare neta contabila 31.10.2021	Reevaluat	Explicatii
1	Imobilizari necorporale	0	0	
2	Imobilizari corporale	122.194	1.249.032	conform raport de evaluare si situatiilor financiare (a se vedea tabelul urmator)
3	Imobilizari financiare	0	0	
	ACTIVE IMOBILIZATE	122.194	1.249.032	
4	Stocuri	128.852	115.967	stocuri conform situatiilor financiare ponderate cu un coeficient de 10% pentru stocuri deteriorate si pentru diminuare de pret la valorificare
5	Creante	312.746	312.746	creantele potential recuperabile conform situatiilor financiare
6	Diponibilitati	1.273.584	1.153.875	disponibilitati conform situatiilor financiare
	ACTIVE CIRCULANTE	1.715.181	1.582.587	
	ACTIVE REGULARIZATE	0	0	
	TOTAL ACTIV	1.837.375	2.831.619	

Tabel: Estimarea valorii imobilizarilor corporale aflate in patrimoniul societatii debitoare la 31.10.2021

Nr. crt.	Specificatie	Sarcini asupra bunurilor	Valoare raport de evaluare (lei)
1	Moara Husi cu 12 anexe, nr cadastral 349 CI-C13, suprafata totala cladiri 2.286 mp, situata in loc Husi, str. Saca nr. 19, jud Vaslui	bunuri sechestrate DGFP	28.358
2	Sectia Panificatie 1 cu 3 anexe, nr. cadastral 351 CI-C4, suprafata totala cladiri 835 mp, situata in loc. Husi, str. Stefan Cel Mare, nr. 85, jud Vaslui	bunuri sechestrate DGFP	41.198
3	Magazinul 3, nr. cadastral 197/2;0;4, suprafata 83,35 mp, situat in loc. Husi, str. 1 Decembrie, nr. 30, bl. 26, sc. B, judetul Vaslui	bunuri sechestrate DGFP	44.818
4	Magazinul 5 cu nr cadastral 84/2;0;1, loc. Husi, str. Al. I. Cuza, nr. 2, bloc H-1, judetul Vaslui	bunuri sechestrate DGFP	49.986
5	Magazinul 1 situat in loc. Husi, str. Stefan Cel Mare, nr. 31B, judetul Vaslui	bunuri sechestrate DGFP	20.801
6	Moara Murgeni, cu 9 anexe, nr. cadastral 130-C1-C10, situata in localitatea Murgeni judetul Vaslui	bunuri sechestrate DGFP	15.148
7	Constructii Murgeni, nr. cadastral 70619 C1-C3 situate in localitatea Murgeni, judetul Vaslui	bunuri sechestrate DGFP	4.684
8	Teren cu nr. cadastral 351, in suprafata de 1.494 mp, situat in loc Husi, str. Stefan Cel Mare, nr. 85, judetul Vaslui	bunuri sechestrate DGFP	183.990
9	Teren cu nr. cadastral 349, in suprafata de 6.817 mp (6.625,32 din masuratori) mp, situat in loc. Husi, str. Saca, nr. 19, judetul Vaslui	bunuri sechestrate DGFP	503.718
10	Teren cu nr. cadastral 130, in suprafata de 6.523 mp (6.471 din masuratori) mp situat in loc. Husi, loc Murgeni, judetul Vaslui	bunuri sechestrate DGFP	257.063
Total bunuri sechestrate DGFP			1.149.764
11	Chiosc desfacerea marfurilor sp 15 mp situat in judetul Vaslui	bunuri libere de sarcini	19.579
12	Chiosc desfacerea marfurilor sp 15 mp situat in judetul Vaslui	bunuri libere de sarcini	19.579
13	Mijloace fixe aflate in retea de magazine si birouri	bunuri libere de sarcini	20.257
14	Autoutilitara Fiat Cargo an fabricatie 2011	bunuri libere de sarcini	19.700
15	Autoturism Hunday	bunuri libere de sarcini	10.000
16	Dacia Dokker	bunuri libere de sarcini	10.153
Total bunuri libere de sarcini			99.268
TOTAL IMOBILIZARI CORPORALE			1.249.032

Nota: De la data raportului de evaluare si data situatiilor financiare luate in analiza la realizarea planului au survenit urmatoarele modificari:

a. au fost casate urmatoarele mijloace de transport, ca urmare a gradului avansat de depreciere fizica:

Nr. crt.	Specificatie	Sarcini asupra bunurilor	Valoare raport de evaluare (lei)
1	Peugeot Boxer VS 53 YRS	bunuri libere de sarcini	5.000
2	Autoutilitara Dacia Pickup	bunuri libere de sarcini	2.500
3	Dacia furgon	bunuri libere de sarcini	1.500
TOTAL BUNURI CASATE			9.000

b. a fost achizitionat un mijloc de transport, Dacia Dokker – valoare 10.153 lei.

In vederea estimarii cat mai exacte a gradului de acoperire a creantelor in ipoteza declansarii falimentului, s-au avut in vedere urmatoarele ipoteze:

- Respingerea planului de reorganizare si pronuntarea sentintei de deschidere a procedurii falimentului la termenul stabilit de instanta pentru confirmarea planului;
- S-au estimat creantele curente nascute intre data deschiderii procedurii, respectiv 28.01.2019 si data deschiderii procedurii falimentului, ramase in sold si care au fost mentionate in tabelul de creante suplimentar estimat¹, respectiv:
 - creante salariale – 271.390 lei;
 - creante bugetare DGFP BUCURESTI – 1.412.691 lei;
 - creante bugetare – impozite si taxe – 9.963 lei;
 - creante chirografare – 75.916 lei;
- S-au estimat toate categoriile de cheltuieli aferente functionarii societatii pe perioada de la deschiderea procedurii falimentului si pana la radierea societatii (in medie 24 luni) – ex.

¹ Vezi anexa 7, col. 4

paza, utilitati, cheltuieli salariale, comisionul lichidatorului judiciar, actiunea de arhivare a documentelor, alte cheltuieli, etc), respectiv 766.840² lei;

4. Conditiiile reale ale pietei sunt cele curente (numar limitat de investitori, deficit de finantare, criza economico-financiara, oportunitati diverse si multiple de investitii – oferta supraabundenta etc.);
5. Datorita cererii scazute de pe piata, durata de expunere pe piata fara cumparatori este foarte mare. Tinand cont de conjunctura specifica in care ne aflam, intervalul de timp pentru realizarea unui marketing adecvat poate depasi chiar si un an, iar pentru a reduce aceasta perioada este nevoie de scaderi de pret semnificative;
6. Cu cat valorificarea se face mai tarziu in timp, valoarea neta (pret de vanzare – cheltuieli de vanzare) este mai mica deoarece la un pret dat avem cheltuieli din ce in ce mai mari.

Astfel, in ipoteza deschiderii procedurii falimentului valoarea pe care creditorii acesteia o vor obtine in urma lichidarii patrimoniului PANIPAT IRIS S.A., dupa ce se vor achita datoriile curente ale societatii, nascute dupa data deschiderii procedurii, este de 2.064.779 lei.

In schimb, totalul distribuirilor ce urmeaza a se efectua prin programul de plati propus prin prezentul plan de reorganizare sunt in cuantum de 2.726.549,69³ lei la care se adauga si suma de ~ 6.600.000 lei platita pe perioada planului catre bugetele de stat, ca taxe si impozite, valoarea net superioara sumelor achitate in ipoteza falimentului.

Raportat la cele aratate mai sus privitoare la cheltuielile de lichidare si datoriile din perioada de observatie, algoritmul in functie de care se calculeaza valoarea estimativa care ar fi primita de creditorii **in caz de faliment** trebuie sa tina seama de faptul ca distribuirea sumelor se face potrivit art. 159 si 161 avand in vedere urmatoarele prioritati:

- a. Art. 159 pct. 1 si 161 pct. 1. Suportarea cheltuielilor de procedura, care sunt in cuantum de 766.840 lei. Dupa scaderea cheltuielilor de procedura din totalul sumelor intrate in contul de avere al debitoarei, ramane de distribuit pe urmatorul punct suma de 2.064.779 lei, ce va fi distribuita creditorilor societatii respectand ordinea de preferinta prevazuta de legea 85/2014 la art. 161.
- b. Art. 159 al. 1 pct. 2. Distribui in favoarea creantelor garantate: 1.149.764 lei;
- c. Art. 161 pct. 3. Distribui in favoarea creantelor salariale: 393.112 lei;
- d. Art. 161 pct. 5. Distribui in favoarea creantelor bugetare: 521.903 lei.

Explicatie	Temei legal (Legea 85/2014)	Creanta conform tabel definitiv suplimentar estimat	Creanta conform tabel definitiv suplimentar DUPA REDISTRIBUIREA LA CREANTE BUGETARE A CREANTEI GARANTATE NEACOPERITE DE BUNURILE GARANTATE	Distribui efectuate	Tabel distribui simulate	Distribui din activ garantat	Distribui din activ negarantat	Procent distribuire
1	2	3	4	5	6 (6=7+8)	7	8	9
Distribui + cheltuieli de procedura					2.831.619,00			
				0,00	2.064.779,00	1.149.764,00	915.015,00	
Cheltuieli de procedura	art. 161 pct. 4				766.840,00	0,00	766.840,00	100,00%
Tabel de distribuit								
Garantati	art. 159 pct. 3	1.701.318,00	1.149.764,00	0,00	1.149.764,00	1.149.764,00	0,00	67,58%
Salariati	art. 161 pct. 3	393.112,00	393.112,00	0,00	393.112,00	0,00	393.112,00	100,00%
Bugetari	art. 161 pct. 5	1.498.981,65	2.050.535,65	0,00	521.903,00	0,00	521.903,00	25,45%
Chirografari indispensabili	art. 161 pct. 8 coroborat cu art. 134	4.080,13	4.080,13	0,00	0,00	0,00	0,00	0,00%
Chirografari	art. 161 pct. 8	899.017,90	899.017,90	0,00	0,00	0,00	0,00	0,00%
TOTAL DISTRIBUIRI CREDITORI		4.496.509,68	4.496.509,68	0,00	2.064.779,00	1.149.764,00	915.015,00	45,92%

² A se vedea Anexa 5

³ In aceasta suma este inclusa intreaga creanta a Primariei Murgeni inregistrata sub conditia rezolutorie prevazuta la art. 102 alin. 8 indice 1 din legea nr. 85/2014

RECAPITULATIE								
Explicatie	Temei legal (Legea 85/2014)	Creanta conform tabel definitiv suplimentar estimat	Creanta conform tabel definitiv suplimentar DUPA REDISTRIBUIREA LA CREANTE BUCETARE A CREANTEI GARANTATE NEACOPERITE DE BUNURILE GARANTATE	Distriburi efectuate	Tabel distribuii simulate	Distriburi din activ garantat	Distriburi din activ negarantat	Procent distribuire
1	2	3	4	5	6 (6=7+8)	7	8	9
Sume aferente masei credale CORECTATE		4.496.509,68	4.496.509,68	0,00	2.064.779,00	1.149.764,00	915.015,00	45,92%
Cheltuieli de procedura		766.840,00	766.840,00	0,00	766.840,00	0,00	766.840,00	100,00%
TOTAL		5.263.349,68	5.263.353,68	0,00	2.831.619,00	1.149.764,00	1.681.855,00	

Cateva precizari asupra simularii de faliment surprinsa in tabelul de mai sus:

- valoarea de 2.064.779 lei estimata ca distribuire totala din activ catre creditori a fost determinata prin scaderea cheltuielilor de procedura privind lichidarea societatii estimate la 766.840 lei din valoarea totala a activului societatii estimat la 2.831.619 lei, conform tabelului de mai jos:

Nr. crt.	Explicatie	Valoare neta contabila 31.10.2021	Reevaluat	Explicatii
1	Imobilizari necorporale	0	0	
2	Imobilizari corporale	122.194	1.249.032	conform raport de evaluare si situatiilor financiare
3	Imobilizari financiare	0	0	
	ACTIVE IMOBILIZATE	122.194	1.249.032	
4	Stocuri	128.852	115.967	stocuri conform situatiilor financiare ponderate cu un coeficient de 10% pentru stocuri deteriorate si pentru diminuare de pret la valorificare
5	Creante	312.746	312.746	creantele potential recuperabile conform situatiilor financiare
6	Diponibilitati	1.273.584	1.153.875	disponibilitati conform situatiilor financiare
	ACTIVE CIRCULANTE	1.715.181	1.582.587	
	ACTIVE REGULARIZATE	0	0	
	TOTAL ACTIV	1.837.375	2.831.619	

Astfel, a rezultat urmatoarea situatie a gradului de recuperare a creantelor in cazul falimentului PANIPAT IRIS S.A.:

Tabel: Gradul de recuperare a creantelor in cazul faliment

NR. CRT.	DENUMIRE CATEGORIE CREDITORI	VALOARE CREANTA RECUNOSCUTA IN TABELUL DEFINITIV (lei)	VALOARE CREANTA RECUNOSCUTA IN TABELUL DEFINITIV SUPPLEMENTAR ESTIMAT(lei)	Creanta conform tabel definitiv suplimentar DUPA REDISTRIBUIREA LA CREANTE BUCETARE A CREANTEI GARANTATE NEACOPERITE DE BUNURILE GARANTATE	VALOARE CREANTA PLATITA (lei)	PROCENT (%)
1	Creante garantate - art. 159 pct. 3 din Legea 85/2014	1.701.318,00	1.701.318,00	1.149.764,00	1.149.764,00	67,58%
2	Creante salariale - art.161 pct. 3 din Legea 85/2014	121.722,00	393.112,00	393.112,00	393.112,00	100,00%
3	Creante bugetare - art. 161 pct. 5 din Legea 85/2014	76.327,65	1.498.981,65	2.050.535,65	521.903,00	25,45%
4	Creante chirografare - art. 161 pct. 8 coroborat cu art. 134 din Legea 85/2014	4.080,13	4.080,13	4.080,13	0,00	0,00%
5	Creante chirografare - art. 161 pct. 8 din Legea 85/2014	823.101,90	899.017,90	899.017,90	0,00	0,00%
	TOTAL	2.726.549,68	4.496.509,68	4.496.509,68	2.064.779,00	45,92%

Nota: Valoarea creantelor recunoscute sunt conform estimarii tabelului definitiv suplimentar ce se va intocmi in situatia declansarii falimentului, conform Anexei 7.

2.3.3.1. Analiza Reorganizarii

Demararea procedurii de reorganizare a societatii ti mentinerea activitatii curente la nivelul existent va crea posibilitatea de generare a unor fluxuri de numerar suplimentare ce va permite efectuarea de distribuii catre creditorii.

Votarea planului ti continuarea procedurii reorganizarii sunt masuri menite prin finalitatea lor sa satisfaca interesele tuturor creditorilor, atât ale creditorilor garantati, cât ti ale celorlalti creditorii, precum ti interesele debitoarei care îti continua activitatea, cu toate consecintele economice si sociale aferente.

Situatia de recuperare a creantelor in cazult reorganizarii este net superioara comparativ cu cea in cazul declansarii procedurii de faliment, respectiv:

Tabel: Gradul de recuperare a creantelor in cazul reorganizare

NR. CRT.	DENUMIRE CATEGORIE CREDITORI	VALOARE CREANTA RECUNOSCUTA (lei)	VALOARE CREANTA PLATITA (lei)	PROCENT (%)
1	Creante garantate - art. 159 pct. 3 din Legea 85/2014	1.701.318,00	1.701.318,00	100,00%
2	Creante salariale - art.161 pct. 3 din Legea 85/2014	121.722,00	121.722,00	100,00%
3	Creante bugetare - art. 161 pct. 5 din Legea 85/2014	76.327,65	76.327,65	100,00%
4	Creante chirografare - art. 161 pct. 8 coroborat cu art. 134 din Legea 85/2014	4.080,13	4.080,13	100,00%
5	Creante chirografare - art. 161 pct. 8 din Legea 85/2014	823.101,90	823.101,90	100,00%
	TOTAL	2.726.549,68	2.726.549,68	100,00%

Nota: O situatie detaliata a gradului de indestulare a creditorilor pe perioada reorganizarii si a falimentului este prezentata in Anexa 4 si Anexa 7.

Sintetizand, se poate observa ca **in caz de faliment**, doar creantele salariale vor fi acoperite in proportie de 100%, in schimb creantele garantate vor fi acoperite in proportie de 67,58%, creantele bugetare vor fi acoperite in proportie de 25,45%, iar creantele chirografare vor ramane integral neachitate, comparativ cu **reorganizarea** societatii in care toate categoriile de creante vor fi acoperite in proportie de 100%.

Ca o concluzie a celor expuse mai sus, in procedura falimentului, creditorii ar beneficia de sume mult mai mici decat cele prevazute prin prezentul plan de reorganizare, astfel cum rezulta din comparatia realizata mai sus.

2.3.4. Avantaje pentru principalele categorii de creditorii

2.3.4.1. Avantaje pentru creditorii garantati

Pentru creditorii garantati procentul de acoperire a creantelor propus prin plan este de 100%. Planul presupune achitarea datoriilor in principal din surplusul generat de activitatea curenta si doar exceptional din vanzarea unor active excedentare, tinand cont de sezonalitatea afacerii si necesitatea de capitalizare a firmei. Astfel, se propune achitarea unei proportii de 10% din total creanta in anul intai de reorganizare, incepand cu trimestrul al III-lea, 30% din total creanta in anul al doilea de reorganizare si diferenta de 60% din creanta in anul al treilea de reorganizare.

In ipoteza deschiderii procedurii falimentului exista riscul de acoperire doar partiala a creantelor din aceasta categorie generat in special de faptul ca piata imobiliara si a utilajelor second hand se afla intr-un dezechilibru major, existand o oferta ridicata de active in conditiile unei cereri scazute ca urmare a lipsei de lichiditati. Practica ne arata ca, valoarea de vanzare in caz de faliment nu depaseste 50% din valoarea estimata de evaluare.

Principalul avantaj pentru creditorii garantati este recuperarea unei parti importante a

creantei, în condițiile unor riscuri și eforturi financiare reduse. Astfel, creditorii garantati au ocazia de a obtine o recuperare pe întregul activ garantat, fara a fi necesar sa avanseze cheltuieli de conservare a activelor. În cazul falimentului este posibil ca sa nu se reușeasca valorificarea imediata a activului cu titlu de ansamblu functional, unele active (de exemplu: activele imobiliare și unele instalatii/utilaje specializate) sa nu poata fi valorificate într-un orizont de timp rezonabil și la un pret echivalent cu cel rezultat din Raportul de evaluare (ata cum este avut în vedere în recuperarea estimata în cazul falimentului).

2.3.4.2. Avantaje pentru creditorii salariați

În ceea ce privește creditorii salariați, mentionam ca acestia vor fi plătiți în integralitate atât prin implementarea prezentului plan de reorganizare, dar și în caz de faliment. În acest sens mentionam faptul ca, așa cum se va putea observa din continutul prezentului plan de reorganizare, procentul de acoperire al acestor creante, astfel cum acesta este propus a fi realizat prin Programul de plăți, este de 100%, ceea ce înseamnă ca aceste creante vor fi achitate în integralitate. Prin programul de plăți se propune achitarea unei proporții de 10% din total creanta în anul întâi de reorganizare, începând cu trimestrul al III-lea, 30% din total creanta în anul al doilea de reorganizare și diferența de 60% din creanta în anul al treilea de reorganizare.

Totodată, pe lângă achitarea în integralitate a sumelor înscrise în tabel, salariații Societății vor avea în continuare un loc de muncă la Societatea în reorganizare. Având în vedere aceste aspecte, apreciem ca implementarea acestui Plan prezintă beneficii majore pentru această categorie de creditori.

2.3.4.3. Avantaje pentru creditorii bugetari

Pentru creditorii bugetari procentul de acoperire a creanțelor propus prin prezentul plan este de 100%, păstrând aceeași proporție ca în cazul celorlalte categorii de creante anterioare, respectiv achitarea unei proporții de 10% din total creanta în anul întâi de reorganizare, începând cu trimestrul al III-lea, 30% din total creanta în anul al doilea de reorganizare și diferența de 60% din creanta în anul al treilea de reorganizare.

De asemenea, trebuie precizat ca în cazul reorganizării, continuarea activității economice a societății comerciale PANIPAT IRIS S.A. înseamnă menținerea unui important contribuabil, care achitând impozite și taxe aferente activității curente întregeste resursele financiare publice.

Astfel, la sumele prevăzute în programul de plăți, se adaugă sumele estimate a fi achitate la bugetul consolidat al statului rezultate din desfasurarea activității curente ca urmare a implementării cu succes a prezentului plan de reorganizare, respectiv: ~ 1.250.000 lei cu titlu de TVA, ~ 4.000.000 lei contribuții aferente salariilor și alte impozite și taxe și creanta curentă datorată către bugetul de stat în valoare de 1.412.691 lei. Rezultă astfel un total de ~ 6.600.000 lei, sume estimate a fi generate de societate din continuarea și reorganizarea activității în cei 3 ani de derulare a planului.

2.3.4.4. Avantaje pentru creanțele chirografare înscrise conform art. 96, alin 1.

Continuarea activității comerciale a PANIPAT IRIS S.A. implică acordarea unui procent de 100% din creanta detinută de către acești creditorii chirografari, dar și continuarea colaborărilor cu aceștia pe perioada planului de reorganizare, dar și după finalizarea acestuia. În schimb, în cazul falimentului acești creditori nu vor recupera nimic din creanțele detinute și înscrise în tabelul definitiv de creante.

Și în cazul acestor creante se propune achitarea prin planul de reorganizare în aceleași proporții de esalonare ca și în cazul celorlalte categorii menționate, respectiv achitarea unei proporții de 10% din total creanta în anul întâi de reorganizare, începând cu trimestrul al III-lea, 30% din total creanta în anul al doilea de reorganizare și diferența de 60% din creanta în anul al treilea de reorganizare.

2.3.4.5. Avantaje pentru creantele chirografare

Continuarea activitatii comerciale a PANIPAT IRIS S.A. implica acoperirea integrala a creantelor si din aceasta categorie, dar si continuarea colaborarilor cu furnizorii specifici pentru activitatea prevazuta a fi realizata in perioada de reorganizare, o parte dintre ei fiind creditorii ai societatii (furnizorii de materii prime, materiale consumabile si servicii...), pentru care PANIPAT IRIS S.A. reprezinta o sursa constanta de venituri, sursa care ar disparea in cazul falimentului societatii cel putin pentru o perioada importanta de timp. In schimb, in cazul falimentului acesti creditorii nu vor recuopera nimic din creantele detinute si inscrise in tabelul definitiv de creante.

Si in cazul acestor creante se propune achitarea prin planul de reorganizare in aceleasi proportii de esalonare ca si in cazul celorlalte categorii mentionate, respectiv achitarea unei proportii de 10% din total creanta in anul intai de reorganizare, incepand cu trimestrul al III-lea, 30% din total creanta in anul al doilea de reorganizare si diferenta de 60% din creanta in anul al treilea de reorganizare.

CAP. III PREZENTAREA PANIPAT IRIS S.A.

3.1. Date generale

PANIPAT IRIS S.A. are sediul social în Bucuresti, str. Buzesti nr. 50-52, etaj 2, Sector 1, Bucuresti, avand CUI RO 17746737, fiind inmatriculata la Oficiul Registrului Comertului de pe langa Tribunalul Bucuresti sub nr. J40/5823/2002

3.2. Obiectul de activitate

Codul CAEN sub care isi desfasoara activitatea societatea este 1071 – Fabricarea pâinii si a produselor de panificatie.

3.3. Actionari. Capitalul social

Data deschiderii procedurii	Capital social detinut (lei)	Numar actiuni	Valoare nominala (lei/actiune)	Actionari	%
28.01.2019	75.804	758.040	0,1	IOVITA MARICICA	84,23%
	1.617	16.170	0,1	LISTA PERSOANE JURIDICE	1,80%
	12.579	125.790	0,1	LISTA ALTI ACTIONARI	13,98%
TOTAL	90.000	900.000	-	-	100,00%

3.4. Scurt istoric

PANIPAT IRIS S.A. a fost înfiintata în anul 2002, ca societate pe actiuni in industria alimentara, principale activitati desfasurate fiind: fabricarea si comercializarea produselor de panificatie. Asadar, societatea PANIPAT IRIS S.A. funcționeaza în domeniul producției de produse de panificație, iar comercializarea produselor proprii se face prin rețeaua comerciala proprie și prin livrari, pe baza de contracte de vânzare-cumparare catre clienți de pe raza judetului Vaslui.

Prin Incheierea de sedinta din data de 11.12.2019 pronuntata de Tribunalul Bucuresti - Sectia a VII-a Civila in Dosarul nr. 38791/3/2018 a fost admisa cererea creditorului IRIS COMPANY S.Ă. si s-a deschis procedura generala a insolventei impotriva PANIPAT IRIS S.A.

3.5. Principalele cauze care au dus la insolventa

In urma analizei efectuate pe baza balantelor de verificare si a altor situatii financiare, societatea a inceput sa aiba probleme financiare din anul 2018.

Asupra activitatii societatii au actionat deopotriva atat factorii din mediu extern, cat si factorii din mediul intern:

Dintre **cauzele de ordin extern** care au fost un impact negativ major asupra activitatii PANIPAT IRIS S.A. amintim:

- cresterea pretului la materia prima principala – grau – cu ~50%;
- accentuarea concurentei în domeniul în care activeaza societatea si mai ales aparitia concurentei neloiala practicata de micii producatori locali care achizitioneaza grau fara documente legale justificative si reusesc sa mentina un pret de vanzare a principalului produs – painea – mult sub limita pretului de productie
- stagnarea economica nationala din ultimii doi ani care a urmat perioadei de recesiune care a condus la diminuarea activitatii societatii ti imposibilitatea realizarii unor estimari economice realiste pe o astfel de piata în scadere.

Aceasta situatie factica nefavorabila se reflecta în analizele economice prezentate în raport cauzal depus de administratorul judiciar la dosarul cauzei ti au fost amplificate ti de **cauze de ordin intern** care au favorizat criza cu care se confrunta entitatea. Acestea din urma pot fi grupate astfel:

- imposibilitatea gestionarii adecvate a relatiilor cu clientii ti furnizorii, întrucât valoarea creantelor neîncasate (datorata insolventei clientilor si cresterii termenelor de scadenta) ti a datoriilor restante înregistreaza valori ridicate, în paralel cu ponderea foarte redusa a disponibilitatilor banesti de care dispune societatea. Durata de încasare a creantelor se afla mult peste valoarea optima, ceea ce conduce la situatia neîncasarii clientilor în intervale satisfacatoare de timp. Durata medie de achitare a furnizorilor atinge de asemenea valori ridicate, depasind cu mult nivelul considerat optim, ceea ce scoate la iveala probleme majore legate de dificultati la plata;
- acumularea continua a datoriilor fata de bugetul de stat ti bugetul asigurarilor sociale, cu impact direct asupra rezultatelor financiare prin cuprinderea în costuri a majorarilor ti penalitatilor de întârziere calculate pentru neplata la termen a acestora;
- utilizarea cu eficienta redusa a resurselor detinute, manifestata în special printr-un ritm de crestere al datoriilor superior ritmului de crestere a cifrei de afaceri (ceea ce demonstreaza din nou o gestiune ineficienta a îndatorarii entitatii);
- subutilizarea capacitatii de productie – pe fondul lipsei resurselor financiare pentru a asigura necesarului optim de materie prima (grau) ce a condus în mod direct la o reducere corespunzatoare a cantitatii de produse realizate efectiv.

3.6. Starea actuala a societatii

3.6.1. Administrarea societatii

În perioada reorganizarii conducerea societatii va fi asigurata de catre administratorul special, acestuia nefiindu-i ridicat dreptul de administrare. Pastrarea dreptului de conducere a activitatii vine în completarea art. 141 din Lege care arata cu claritate faptul ca, dupa confirmarea planului, debitorul va fi condus de catre administratorul special. În acelasi sens dintre articolele care se refera la administrarea societatii debitoare amintim, art. 5 pct. 4, art. 52 si urm., art. 85 din legea insolventei. Conform art. 133 alin. 5 pct A teza finala din Legea 85/2014, administratorul judiciar va exercita atributia de supraveghere a activitatii debitoarei si de verificare a modului de respectare a obligatiilor asumate prin plan. Administratorul judiciar, pentru activitatea desfasurata pe perioada reorganizarii va avea un comision fix de 3.000 lei lunar + TVA si un comision de succes de 5% din valoarea bunurilor valorificate/lichidate în procedura + TVA.

3.6.2. Starea actuala a societatii

Odata cu aparitia primelor semne ale starii de insolventa, conducerea societatii a demarat un plan de masuri care sa reduca efectele negative asupra societatii, din care mentionam:

- Analiza – diagnostic a societatii pentru determinarea situatiei reale;

- Intarirea disciplinei financiare prin eliminarea cheltuielilor inutile si cresterea ritmului de recuperare a creantelor;
- Continuarea activitatii de productie cu intarirea disciplinei de incasare a clientilor.

Intrucat masurile mentionate mai sus nu au condus prin ele insele la stabilitatea financiara, , pe fondul depunerii unei cereri de declansare a starii de insolventa de catre un creditor al societatii, administratorul societatii a fost nevoit sa accepte situatia actuala si sa isi exprime intentia de depune a unui plan de reorganizare a activitatii societatii in scopul redresarii acesteia si de achitare integrala a creditorilor.

Prin urmare, eliminarea starii de insolventa nu se poate realiza fara sprijinul creditorilor prin procedura colectiva instituita de Legea 85/2014.

3.6.3. Pasivul societatii

In urma depunerii cererilor de inscriere la masa credala la dosarul cauzei administratorul judiciar a procedat la verificarea declaratiilor de creante formulate impotriva societatii debitoare. Ca si consecinta a acestui demers a fost intocmit tabelul preliminar de creante, cuprinzand creantele declarate impotriva societatii debitoare, astfel cum acestea au fost admise de catre administratorul judiciar.

Ca urmare a solutionarii partiale a contestatiilor formulate impotriva Tabelului preliminar al creantelor, a fost depus la dosarul cauzei si publicat in Buletinul procedurilor de Insolventa nr. 13236/04.08.2021 Tabelul definitiv al creantelor.

Cuantumul pasivului defalcat pe categoriile de creante prevazute de art. 159 si art. 161 din Legea 85/2014 inscrise in tabelul definitiv de creante este:

NR. CRT.	DENUMIRE CATEGORIE CREDITORI	VALOAREA CREANTEI INSCRISA IN TABELUL DEFITIV AL CREDITORILOR (LEI)
1	Creante garantate - art. 159 pct. 3 din Legea 85/2014	1.701.318,00
2	Creante salariale - art.161 pct. 3 din Legea 85/2014	121.722,00
3	Creante bugetare - art. 161 pct. 5 din Legea 85/2014	76.327,65
4	Creante chirografare - art. 161 pct. 8 coroborat cu art. 134 din Legea 85/2014	4.080,13
5	Creante chirografare - art. 161 pct. 8 din Legea 85/2014	823.101,90
	TOTAL	2.726.549,68

Nota:

In categoria creantelor bugetare exista creanta Primariei Murgeni ce a fost inscrisa in tabelul definitiv de creante sub conditia rezolutorie prevazuta la art. 102 alin. 8 indice 1 din legea nr. 85/2014.

CAP. IV PERSPECTIVE DE REDRESARE A SOCIETATII DEBITOARE

Odata cu identificarea aspectelor negative care au afectat desfasurarea unei activitati eficiente a societatii si in urma unei analize obiective si realiste asupra ceea ce reprezinta piata pentru PANIPAT IRIS S.A. s-a desprins concluzia ca activitatea in viitor poate fi eficienta in conditiile in care se va respecta corelarea indicatorilor de eficienta stabiliti prin bugetul de venituri si cheltuieli pe urmatorii trei ani, parte integranta a Programului de reorganizare a societatii.

Industria alimentara reprezinta un domeniu prioritar în cadrul economiei nationale, produsele alimentare fiind de importanta strategica in viata oamenilor. Sectorul de panificatie, reprezinta o parte importanta a industriei alimentare din Romania, contribuind mai ales la dezvoltarea socio-economica a anumitor zone unde, de cele mai multe ori, reprezinta singurul mediu de dezvoltare sustenibil si creator de noi locuri de munca. Dimensiunea industriei de panificatie poate fi analizata din mai multe puncte de vedere, dar în primul rând din punct de vedere al cifrei de afaceri ti al ponderii acesteia în valoarea totala a cifrei de afaceri din industria alimentara.

Cele mai importante produse de panificație sunt: pâinea, făina, pastele făinoase, produsele de patiserie și cofetarie, dulciurile. În România, grâul se produce în mod deosebit în zonele de câmpie și de podiș, iar consumul de produse de panificație are loc în toată țara. Pâinea și produsele de panificație fac parte din modelul tradițional de alimentație al poporului român, atât din mediul urban cât și din mediul rural.

Pâinea este un aliment de bază în modelul alimentar al populației din România. Piața produselor de panificație prezintă mai multe trăsături din punct de vedere al mobilității și modificării dimensiunilor sale, prin care faptul că: este o piață extinsă, satisface nevoi de consum curente; este constituită dintr-o rețea largă de distribuție cu multe puncte de desfacere; este caracterizată prin elasticitate redusă a cererii populației.

Filiera produselor de panificație poate fi considerată o filieră lungă, deoarece presupune parcurgerea a cinci etape:

- agricultura, care produce grâul și secară;
- depozitarea, care asigură conservarea pe perioade lungi a grâului și secarei și în același timp le sporește calitatea prin condiționare, aerare, uscare;
- moraritul, asigură transformarea grâului în produse alimentare: făina și țărâta. Țărâta este produs secundar folosit în hrana animalelor, dar datorită calitatilor sale nutritive este folosită și la fabricarea unor sortimente de pâine deosebit de apreciate: pâinea integrală și pâinea tip „graham”;
- panificația este veriga care asigură fabricarea celor mai importante produse: pâinea și pastele făinoase;
- comercializarea este ultima etapă a filierei și se dovedește a fi la fel de importantă ca celelalte. În ultimii ani, rețeaua magazinelor sau a punctelor de desfacere a produselor de morar și panificație s-a extins și s-a apropiat de consumator, chiar și în cele mai îndepărtate zone rurale.

Factorii ce influențează evoluția pieței produselor de panificație sunt: gradul ridicat de accesibilitate a produselor; categoria de nevoi avute în vedere (nevoi curente de consum), cărora li se adresează; vârsta produselor (pâinea intră în categoria produselor „fără vârstă”); activitatea de marketing a firmelor producătoare; raportul resurse – nevoi, care are impact deosebit în reglarea cererii și a ofertei în cadrul pieței; politica economică a Guvernului (subvenții, taxe, impozite). Întrucât pâinea este un aliment de bază, consumat zilnic de către populație, fabricarea sa și a întregii game de produse sortimentale a constituit o preocupare principală a societății românești. Apariția pe piața a societăților mici de panificație, mult mai flexibile și modernizate din toate punctele de vedere, a contribuit esențial la restructurarea producției în sensul diversificării, a îmbunătățirii calității și în vederea alinierii la standardele și cerințele impuse de Uniunea Europeană.

Pe plan național, în ultimul timp, este vizibilă pe piața, din partea majorității producătorilor de pâine și produse de panificație, o diversificare a produselor de panificație atât prin valorificarea tradițiilor locale, ce au în vedere gramajele, forma, rețetele, tehnologia, gustul și aroma produselor, cât și prin prelucrarea și adaptarea consumatorilor locali la unele produse din alte țări.

Având în vedere eforturile care se fac la nivelul Uniunii Europene cu privire la promovarea unei politici alimentare integrate ce vizează întregul lanț al securității alimentare de la producător până la consumator, apreciem că fiind necesară și prioritară pentru țara noastră preocuparea tuturor unităților de panificație pentru respectarea și punerea în aplicare a întregului set de legislație cu privire la protecția consumatorului, prin conceperea de rețete și proceduri pentru fabricarea unor produse de panificație care să îndeplinească standardele de igienă și siguranță alimentară.

În cazul produselor de panificație, conținutul de fibre alimentare, vitamine și minerale, precum și viteza de absorbție a glucidelor sunt stabilite de tipul de făină folosită. Astfel specialiștii recomandă consumul de pâine fabricată din făină integrală, datorită conținutului de substanțe nutritive și a proprietăților acestora, care asigură un aport important de glucide complexe, proteine, fibre, vitamine, minerale, având în același timp conținut scăzut de calorii.

Alimentația joacă un rol extrem de important în dezvoltarea și menținerea unui corp sănătos. Niciodată o dietă sănătoasă nu trebuie să cadă pe locul doi, în favoarea meselor rapide și haotice și a mâncărilor nesănătoase, specifice vieții agitate a omului de azi. Nutriția sănătoasă reprezintă una dintre provocările majore cu care se confruntă azi industria alimentară și este unul dintre principalele motoare de inovare în acest domeniu. Mulți consumatori sunt în căutarea unor alternative sănătoase, cu valoare nutrițională mai mare, fără a face rabat în privința gustului sau a facilității în procurarea alimentelor. O alimentație sănătoasă este în strânsă legătură cu calitatea și cu cantitatea alimentelor consumate.

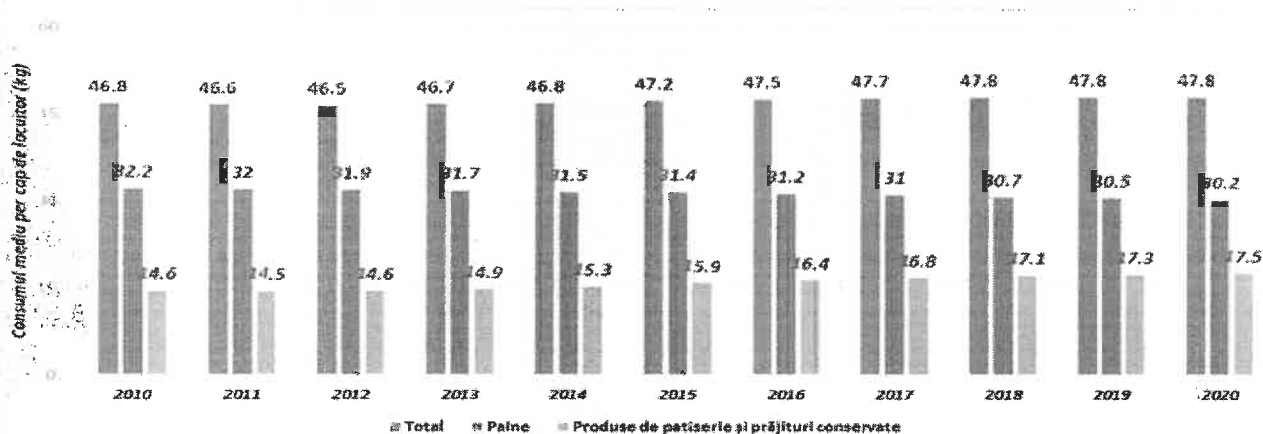
Calitatea unui produs reprezintă ansamblul proprietăților și caracteristicilor care îi conferă acestuia posibilitatea de a satisface nevoile explicite și implicite ale consumatorilor. Produsele de panificație se fabrică pe baza unor standarde sau norme interne, care precizează indicatorii minimi de calitate pe care trebuie să-i îndeplinească spre a corespunde consumului. Pentru un produs alimentar, valoarea nutritivă constituie criteriul major în aprecierea calității. Astfel, calitatea alimentelor este privită drept grad de satisfacere a unei necesități de consum de către un corespondent material fabricat în acest scop.

Deoarece pâinea constituie alimentul de bază în hrana de zi cu zi a oamenilor, este necesar să se pună în evidență motivele pentru care aceasta se consumă zilnic și este atât de importantă pentru menținerea stării de sănătate în limite normale.

Paine și prod panificație

La nivel european, în perioada 2010-2020 volumul mediu de consum pe cap de locuitor în cazul pâinii și al produselor de panificație a crescut de la 46,8 kg în anul 2010 la 47,8 kg în anul 2020. În cazul consumului mediu de pâine se observă o scădere de 6,2% în anul 2020 față de anul 2010.

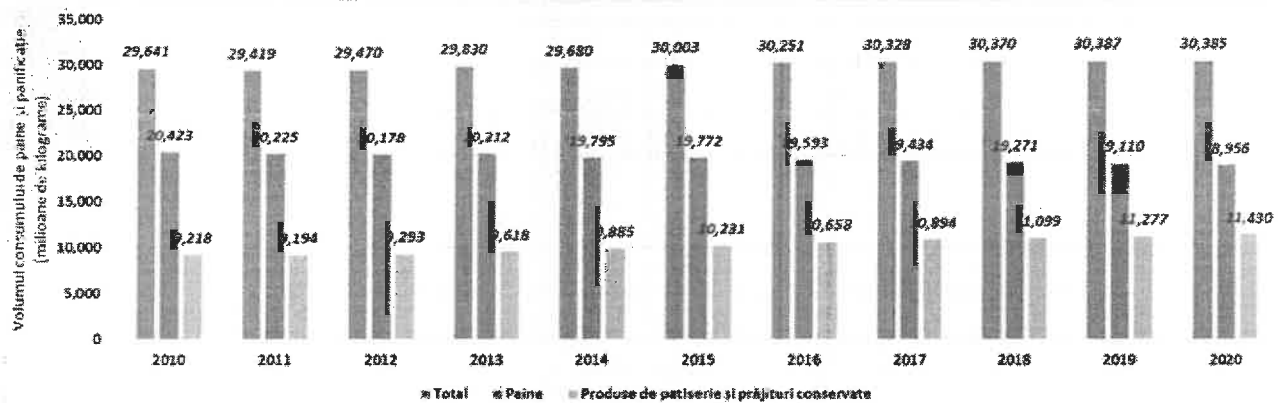
Fig. nr. 2 - Cantitatea de pâine și produse de panificație consumată pe cap de locuitor la nivel european în perioada 2010-2020 (kg/cap locuitor)



Sursa: statistica.com

În aceeași perioadă, la nivel european, volumul total al consumului în sectorul pâinii și al panificației a crescut de la 29,641 milioane kg în 2010 până la 30,385 milioane kg până în 2020.

Fig. nr. 3 - Cantitatea de pâine și produse de panificație consumată la nivel european în perioada 2010 -2020 (milioane kg)

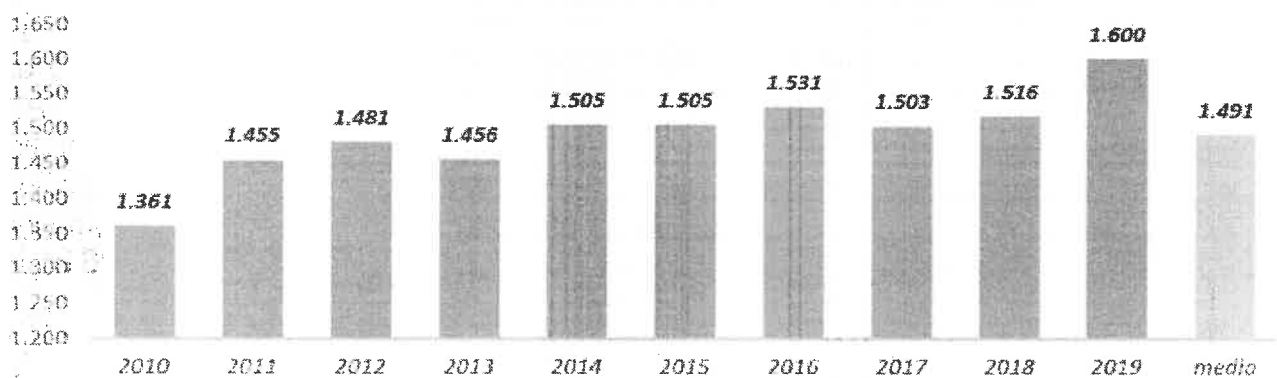


Sursa: statistica.com

Potrivit unui studiu realizat de Eurostat, Turcia este țara cu cel mai mare consum de pâine pe cap de locuitor din Europa, cu 150 de kg pe an, urmată de România unde se consumă în medie într-un an per cap de locuitor, 96 kg de pâine și produse de panificație. Pe poziția a treia în privința consumului, se plasează Germania cu un consum mediu de 72 kg de pâine pe an, fiind urmată de Franța și Italia cu un consum de 69 kg per cap de locuitor. În Spania consumul mediu de pâine și produse de panificație în anul 2019 a fost de 51 kilograme, iar în Marea Britanie doar de 57 kg.

În ceea ce privește prețul unui kg de pâine la nivelul UE, în perioada analizată se observă un minim în anul 2010 de 1,361 euro/kg și o valoare maximă în anul 2019 de 1,6 euro/kg, indicând o creștere de 9,6%. Media prețului unui kg de pâine în perioada 2010-2019 a fost de 1,491 euro/kg (Fig. nr.4).

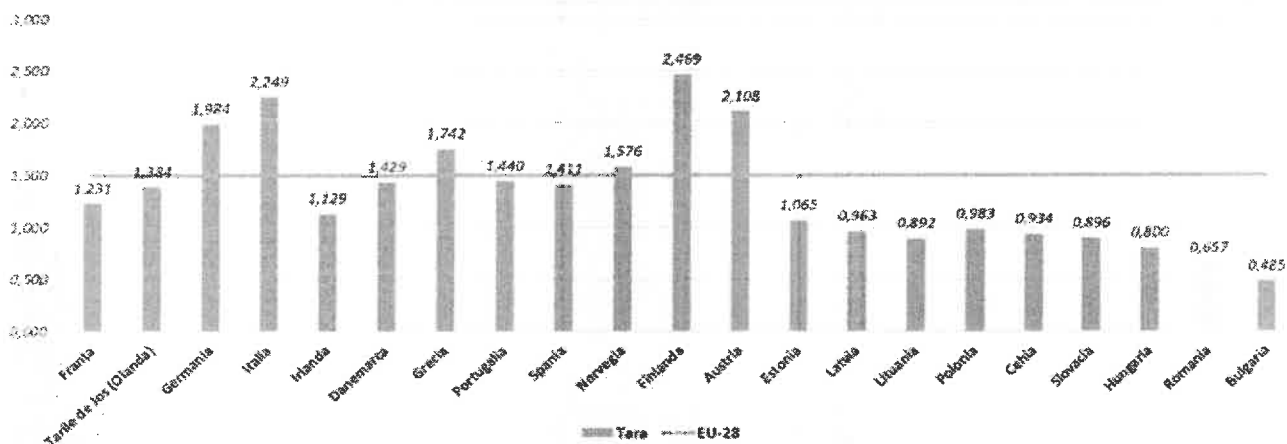
Fig. nr. 4 - Evoluția prețului unui kilogram de pâine proaspătă în perioada 2007-2019 la nivelul UE (euro/kg)



Sursa: calculații proprii după date Eurostat

Țări precum Finlanda, Italia și Austria au înregistrat pe perioada analizată o medie a prețului de 2,5 euro/kg, 2,3 euro/kg și respectiv 2,1 euro/kg, depășind media europeană. În România prețul mediu al pâinii calculat pe perioada 2010-2019 se află mult sub media UE, cu o valoare de 0,657 euro/kg, un preț mai mic înregistrându-se în Bulgaria de 0,485 euro/kg (Fig. nr.5). Explicația vine simplu, la noi prețul făinii este mult mai mic decât media europeană, forța de muncă este mai ieftină.

Fig. nr. 5 - Evoluția prețului unui kilogram de pâine proaspătă în perioada 2007-2019 în țările membre UE (euro/kg)



Sursa: calculații proprii după date Eurostat

În urma studiului realizat a reieșit ca 39,6% dintre respondenți consuma multă și foarte multă pâine și produse de panificație. Ținând cont de gen și vârstă s-a observat că bărbații tineri, sub 30 ani, consuma mai multă pâine și produse de panificație decât oricare altă categorie studiată.

Cu cât cresc veniturile cu atât scade consumul de pâine și produse de panificație, ceea ce este explicabil. Pâinea este un aliment ieftin, care conferă sațietate, chiar dacă nu are calități nutritive bogate precum carnea, oul sau laptele. Lipsa de timp alocat meselor, activitățile multe și în viteză de-a lungul zilelor explică de ce 64,7% dintre respondenții chestionați provin din mediul urban, mergând pe ideea "mai bine mănânc un covrig, o pizza sau un produs de patiserie decât să pierd timp la masă", ceea ce e complet gresit, ne spun nutriționiștii.

Ca surse de aprovizionare, pe primul loc se situează supermarket-urile/hypermarket-urile, 32% dintre cei intervievați achiziționând de acolo pâine și produse de panificație, pe locul 2 magazinele de proximitate cu 17,8% urmate de brutăriile de cartier cu 9,6%. Ierarhizarea criteriilor în alegerea locului de achiziție a produselor de panificație este următoarea: produse proaspete disponibile, calitatea superioară a produselor de panificație, diversitatea sortimentală, apropierea de casa, prețurile accesibile practicate și produse ecologice disponibile. De reținut este faptul că 44,6% dintre persoanele interievate alocă 11-25 lei pentru pâine și produse de panificație.

Ierarhizarea criteriilor în decizia de cumpărare a produselor de panificație este următoarea: prospețime, gust, ingrediente, aspect și preț. În primul rând respondenții preferă să cumpere produse de panificație la un preț mai mare, la o calitate mai ridicată, respectiv preferă să cumpere produse de panificație obținute artizanal la un preț mai mare, ierarhizarea criteriilor în decizia de cumpărare a produselor de panificație fiind următoarea: prețul, ofertele promotionale, modul de realizare (industrial/artizanal) și calitatea.

Pe primele locuri, în funcție de cantitatea consumată, se află pâinea și produsele de panificație obținute din făina albă și făina integrală, iar la polul opus se află pâinea dietetică. 32,5% dintre respondenți sunt dispuși să plătească între 3,6-5 lei, respectiv 26,6% sunt dispuși să plătească între 5,1-7,5 lei.


Pe primele locuri, din punctul de vedere al importanței acordate în decizia de cumpărare a produselor de panificație, se află termenul de valabilitate, natura făinii (de grâu, secară, amestec), iar la polul opus se află sistemul de modelare (rotund, alungit, împletit). Ierarhizarea aprecierilor privind produsele de panificație obținute în mod artizanal este următoarea: sunt mai sănătoase, au un conținut redus de substanțe chimice și au un gust mai bun.

În ceea ce privește gradul de acoperire al necesitatilor cu produsele de panificație din punct de vedere al diversității sortimentale, 48,6% dintre respondenți consideră un grad bun, 17,3% un grad foarte bun. 68,4% dintre respondenți apreciază justificate prețurile practicate de producătorii artizanali și 73,7% dintre respondenți apreciază justificate prețurile practicate de brutariile de cartier. 7,2% dintre respondenți ar cumpăra produse de panificație dacă sunt produse și certificate ecologic, 30,5% dintre respondenți ar cumpăra produse de panificație dacă au o calitate superioară, 15,9% dintre respondenți ar cumpăra produse de panificație dacă sunt realizate în mod tradițional. 59,1% dintre respondenți arunca sub 10% din produsele de panificație și 15,6% dintre respondenți arunca 10% din produse de panificație cumpărate.

În ceea ce privește principalele surse de informare referitoare la o alimentație sănătoasă: 36,4% apelează la internet, 5,8% dintre respondenți apelează la TV și 0,3% dintre respondenți apelează la radio. 94,8% apreciază pozitiv informarea în ceea ce privește influența asupra sănătății a consumului de produse de panificație.

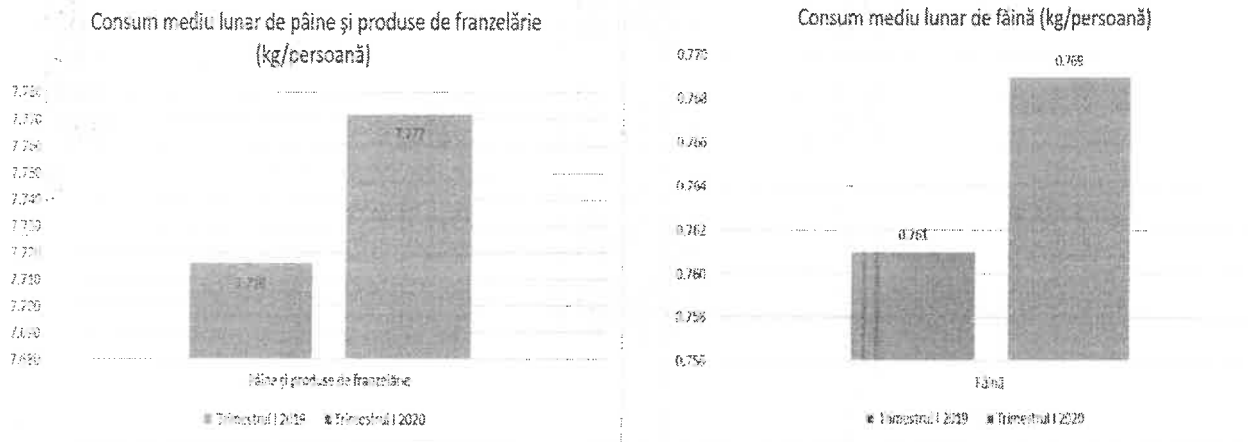
În concluzie:

- potrivit datelor Eurostat, România înregistrează cel mai mare consum individual de pâine din UE, dar și cel mai mic preț pe acest produs, fiind cu 47% mai ieftin față de media europeană. Exportăm produse de panificație în Europa, dar și în afara continentului, inclusiv cozonaci și produse congelate.
- pe piața românească se consumă în principal pâinea din făina albă, un produs apreciat din acest punct de vedere, dar sărac din punct de vedere al conținutului în nutrienți importanți pentru sănătate, cum ar fi: vitaminele, mineralele și fibrele. În ultimii 10 ani consumul de pâine a scăzut și preferințele consumatorilor s-au modificat începând să acorde importanța unei alimentații mai sănătoase. Se constată o creștere a consumului de alte varietăți de pâine precum: pâinea din făina de secară, făina neagră, pâine graham și pâine cu făina integrală care prezintă un conținut mai bogat în fibre alimentare și vitamine în special cele din complexul B.
- pâinea albă este preferată românilor, astfel ca 38% dintre consumatori declară că o consumă zilnic. Ca sortimente, 37% dintre respondenți spun că pâinea feliată/ambalată se află zilnic pe masă, urmată de franzela menționată de către 33%. Se observă că românii se arată mari consumatori ai produselor de panificație, dar preferă să le cumpere, nu să le prepare singuri. Astfel ca 70% dintre respondenți le achiziționează din magazinele fizice, în special pâinea feliată/ ambalată (88%), covrigii (85%), franzela (80%) și chiflele (78%). Deși comenzile online au luat cu asalt industria alimentară în ultimul an, atunci când vine vorba despre produse de panificație, doar 3% aleg această variantă.
- cheltuieli medii lunare ale unei persoane pentru achiziția de pâine și produse de franzelărie au crescut în primul trimestru al anului 2020 comparativ cu aceeași perioadă în 2019. Un român a plătit în medie cu 3 Lei mai mult/lună în trimestrul I 2020. Și cheltuielile cu făina s-au majorat în perioada amintită mai sus, diferența dintre trimestrul I 2019 și trimestrul I 2020 fiind de 0,82 Lei/ kg.



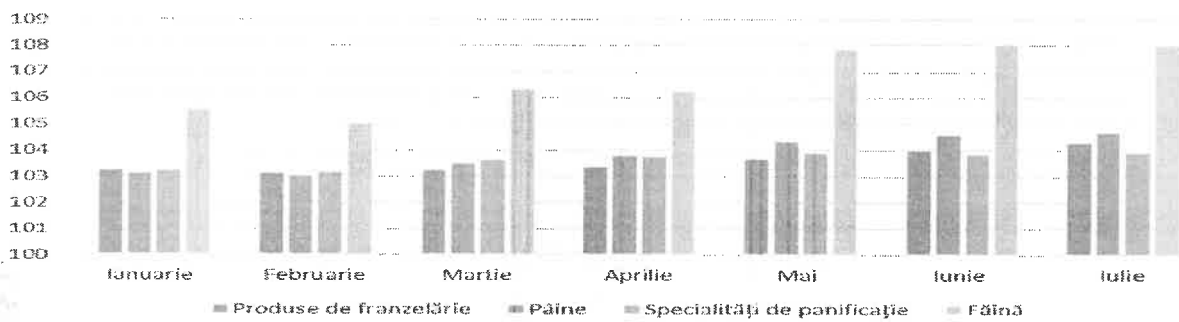
- conform INS, în 2019, consumul mediu anual de pâine și produse de franzelărie a fost de 95,1 kg/ persoană. În primul trimestru din 2020 consumul mediu lunar a fost de 7,772

kg/persoana, cu 0,056 kg/persoana mai mult decât în primul trimestru din 2019 (7,716 kg/persoana). Tot în aceeași perioadă comparativă a crescut și consumul de făină. De asemenea, românii au consumat în primul trimestru din 2020 cu 0,008 kg de pâine și produse de franzelarie /persoana mai mult decât în trimestrul I 2019. Deși creșterea nu este foarte mare, trebuie avut în vedere faptul că datele furnizate de INS reprezintă cifrele pentru primele 3 luni ale anului 2019, respectiv 2020. Dacă trendul se va menține crescător pe tot parcursul anului curent, atunci consumul mediu anual de pâine și produse de franzelarie din 2021 va depăși valoarea din 2020.



- Comparând indicii prețurilor de consum din perioada Ianuarie – Iulie 2020 cu luna corespunzătoare din anul precedent, se constată o creștere lunară a pretului pâinii, produselor de franzelarie și fainii. Cea mai semnificativă creștere lunară a fost înregistrată la făina, respectiv o creștere de 2,48 puncte procentuale în perioada analizată. În luna august a.c., pretul pâinii, a produselor de franzelarie, a specialităților de panificație și a fainii a fost mai mare decât cel de la sfârșitul anului trecut.

Indicii prețurilor de consum 2020 (%)
Evoluția lunară față de luna corespunzătoare din anul precedent
(luna anterioară = 100)



CONCLUZII:

Din cele menționate mai sus se poate extrage o concluzie generală și anume: există piața pentru produsele oferite de către Panipat Iris S.A., piața aflată în expansiune la data prezentei, oferind posibilități certe de atingere a obiectivelor stabilite în planul de reorganizare, respectându-se unele condiții obligatorii: controlul mai strict al condițiilor comerciale, verificarea atentă a partenerilor contractuali, promovare mai intensă și gestionarea eficientă a cheltuielilor.

Mentineră pe piață și creșterea treptată a cotei de piață și a cifrei de afaceri, astfel încât societatea să aibă capacitatea de a face față angajamentelor de plată asumate prin plan și să redevină un partener profitabil pe termen lung pentru creditorii reprezintă principalul nostru obiectiv.

CAP. V STRATEGIA DE REORGANIZARE

5.1. Durata de implementare a planului

Conform art. 133 alin. 3 din Legea 85/2014, executarea planului de reorganizare se va întinde pe perioada maximă prevăzută de lege, respectiv o perioadă de 3 ani. În situația în care condițiile reale de piață vor împiedica derularea optimă a mecanismului reorganizării, se va analiza oportunitatea prelungirii/modificării planului, conform prevederilor art. 139 alin. 5 din Legea 85/2014.

5.2. Mecanismul reorganizării

Strategia de reorganizare reprezintă ansamblul de măsuri necesare a fi întreprinse în vederea implementării planului în scopul redresării debitoarei și a distribuirilor către creditorii săi, în cuantumul indicat în cuprinsul planului.

Mecanismul reorganizării este stabilit conform art. 133 alin. 5 din Legea nr. 85/2014 și se referă la restructurarea operațională și financiară a debitorului. Măsurile au scopul de a transforma societatea dintr-o companie dezechilibrată din punct de vedere financiar, aflată în insolvență, într-o societate solvabilă, capabilă să respecte programul de plăți.

În esență, Planul prevede ca măsuri de restructurare financiară a debitorului reesalonarea datoriilor pe o perioadă de trei ani de zile conform cash-flow-ului și a programului de plăți. De asemenea, Planul prevede:

- restructurarea operațională a activității societății astfel încât să se asigure realizarea unei activități profitabile pe perioada de implementare a planului;
- esalonarea unor datorii ale societății pe intervalul de implementare a Planului pentru a putea fi achitate de către aceasta.

În conformitate cu prevederile art. 133 alin. 5 lit. B din Legea nr. 85/2014, planul de reorganizare prevede care vor fi sursele de finanțare ale acestuia.

Sursele de finanțare a programului de reorganizare se bazează pe elementele generatoare de surplus de numerar destinat achitării pasivului asumat prin plan, respectiv excedentul rezultat din continuarea derulării activității curente, dar și, dacă este cazul, vânzarea de active respectând prevederile Legii 85/2014.

Măsurile avute în vedere pentru punerea în aplicare a planului sunt prezentate mai jos conform prevederilor art. 133 alin. 5 din Legea nr. 85/2014.

5.3. Măsurile de reorganizare judiciară

5.3.1. Măsurile privitoare la eficientizarea activității curente

Având în vedere situația dificilă cu care se confruntă, societatea a demarat un amplu program de reorganizare a activității sale. Acest proces este unul continuu, o parte din măsuri fiind implementate anterior deschiderii procedurii insolvenței continuate apoi după deschidere, iar unele măsuri sunt implementate în perioada curentă sau vor fi luate în perioada următoare.

A. Reducerea cheltuielilor

O cauză care a condus la instaurarea insolvenței societății a fost creșterea costurilor operaționale, în mare parte a celor fixe, peste limitele suportabilității date de surplusul generat de activitatea curentă. Din acest motiv, unul dintre obiectivele prioritare a fost acela de a reduce aceste costuri – ca măsură de diminuare a pierderilor și de redobândire a rentabilității atinse din anii anteriori.

S-au luat măsuri de reducere treptată a schemei de personal, ajungând la ~ 48 de salariați în prezent. S-au luat măsuri de control sever a cheltuielilor, respectiv:

- reducerea numărului de autovehicule folosite și a consumurilor acestora;
- redimensionarea stocurilor de materii prime și materiale necesare în procesul de producție;
- reducerea numărului de telefoane de serviciu;
- analiza și reducerea cheltuielilor cu materialele consumabile.

B. Asigurarea continuitatii activitatii

Societatea isi va mentine si dezvolta obiectul principal de activitate (fabricarea produselor de panificatie) pe toata durata planului de reorganizare.

O conditie esentiala pentru continuarea activitatii firmei este asigurarea permanenta a stocurilor de materii prime care sa permita utilizarea optima a resurselor detinute de societate si care a ofere stabilitate si profitabilitate firmei.

De asemenea se are in vedere gestionarea eficienta a contractelor ti comenzilor aflate pe rol precum si încheierea de noi contracte, prin extinderea retelei de desfacere pe trasee externe municipiului Husi.

La data depunerii prezentului plan de reorganizare societatea are contracte de furnizare produse de panificatie cu S.C. Romema Com S.R.L. Husi, Gradinita cu Program Prelungit nr. 1 Husi, Scoala Profesionala Speciala Sfanta Ecaterina Husi.

De asemenea, se are in vedere inchirierea spatiilor detinute societate in patrimoniu si neutilizate de catre societate catre clienti potentiali, ceea ce va creste volumul de resurse financiare la dispozitia firmei.

Se observa ca societatea are potential si capacitatea de a surmonta aceasta perioada dificila prin care trece, sprijinul creditorilor fiind primordial pentru a depasi acest impas financiar.

C. Dezvoltarea compartimentului de marketing si tehnico-operativ

In paralel cu desfasurarea activitatii curente, managementul societatii a luat masuri inca de la deschiderea procedurii privind eficientizarea activitatii, masuri care se vor continua si realiza si prin planul de reorganizare. Un exemplu in acest sens il constituie infiintarea la nivelul firmei a unui compartiment care are ca scop atragerea de noi clienti si de obtinerea de noi contracte privind livrarea de produse de panificatie. Acest departament se va ocupa si de culegerea de informatii cu privire la licitatiile de achizitii produse de panificatie la nivel zonal si intocmirea documentatiilor de participare la licitatii. De asemenea, acest departament va monitoriza rezultatul licitatiilor, precum si ofertele depuse de catre contracandidati castigatori ai licitatiilor, pentru a se alinia si a contrabalansa urmatoarele licitatii in favoarea castigarii lor.

D. Renegocierea contractelor individuale de munca

In perioada anterioara depunerii Planului de reorganizare, au avut loc intrevederi cu salariatii, fiind renegociate contracte individuale de munca, in sensul reducerii cheltuielilor societatii, inclusiv cele de natura salariala, fara a afecta legalitatea contractului. Astfel, au fost negociate clauze care sa acorde angajatilor salarii potrivit competentelor profesionale si toate sporurile legale, fiind eliminate sporurile suplimentare.

E. Lichidarea partiala a patrimoniului

Chiar daca sursa principala de asigurare a resurselor financiare suplimentare ce vor fi utilizate pentru a acoperi pasivul societatii inscris in tabelul definitiv de creante este activitatea curenta, societatea isi rezerva dreptul de a apela in secundar la o alta forma de asigurare a acestor surse financiare prin lichidarea partiala a patrimoniului, respectiv prin valorificarea acelor active care nu pun in pericol activitatea societatii. Aceasta masura va fi aplicata in cazul in care conditiile pietei nu asigura desfasurarea previzionata a activitatii societatii.

Se are in vedere, ca si situatie alternativa, vanzarea imobiliarilor din locatia Murgeni si a imobiliarilor din locatia Husi, str. Saca nr. 19.

Vanzarea se va face prin licitatie publica organizata in conformitate cu regulile prevazute de Legea 85/2014 pentru vanzarea bunurilor imobile / mobile, urmarindu-se obtinerea unui pret cat mai apropiat celui de evaluare.

Vanzarea se va face prin licitatie publica sau negociere directa organizata in conformitate cu regulile prevazute de Legea 85/2014 pentru vanzarea bunurilor imobile / mobile, urmarindu-se obtinerea unui pret cat mai apropiat celui de evaluare. Vanzarea va fi organizata de administratorul judiciar.

5.4. Prognoza activitatii pe perioada implementarii planului de reorganizare

Avand in vedere potentialul de dezvoltare de care dispune societatea, calitatea managementului la nivelul societatii, resursele umane potentiale de care dispune firma si nu in ultimul rand situatia economiei la nivel national, in vederea estimarii bugetului de venituri si cheltuieli si a cash-flow-ului pe perioada reorganizarii s-au luat in considerare o serie de ipoteze. In cazul schimbarii majore a acestora, prognoza realizata nu mai este concludenta.

Ipoteze folosite:

- societatea isi va continua activitatea, fara modificari in ceea ce priveste domeniul de activitate;
- nu se intrevad evolutii pesimiste ale ratei inflatiei sau ale riscului;
- estimarea veniturilor provenite din activitatea desfasurata de catre societate s-au realizat tinand cont de evolutia pietei de profil, dar si de previziunile administratorului special de obtinere a unor contracte noi de livrare de produse de [anificatie;
- in estimarea veniturilor si cheltuielilor s-a utilizat nivelul cursului de schimb € / lei de 1 € = 4,95 lei si nu s-au estimat aprecieri sau depreciari semnificative ale monedei nationale in raport cu aceasta moneda;
- costurile ocazionate de realizarea acestor venituri – cheltuieli directe si indirecte – si o marja de profit fezabila care asigura realizarea obiectivelor prevazute de planul de reorganizare propus sunt cele practicate in prezent de societate;
- **sursele financiare** necesare pentru finantarea activitatii societatii si acoperirii creantelor din tabelul de creanta provin din activitatea curenta a societatii;
- termenul mediu de incasare s-a estimat a fi in medie la ~ 45 zile, iar termenul de plata a datoriilor curente in medie la 60 zile;
- platile salariale se vor efectua 100% din cheltuielile cu salariile din luna anterioara in luna curenta;
- in aprecierea cheltuielilor la intocmirea bugetului s-au avut in vedere urmatoarele:
 - pentru estimarea nivelului cheltuielilor cu materiile prime s-au utilizat preturile practicate de furnizori la data intocmirii programului, in conditiile in care se va atinge volumul de activitate estimat in luna si cumulata.
 - pentru estimarea cheltuielilor cu personalul s-a avut in vedere un numar de ~ 48 salariatii.
 - pentru estimarea cheltuielilor cu energia electrica, apa, carburanti, combustibil si in general al utilitatilor s-a avut in vedere nivelul mediu al costurilor realizate pe anii anteriori, corectat cu reducerea utilitatilor consumate si periodic cu evolutia preturilor pe ramura;
- s-a prevazut o cheltuiala lunara cu onorariul fix al administratorului judiciar in valoare de 3.000 lei / luna + TVA plus 5% din valoarea bunurilor valorificate/lichidate in procedura + TVA;
- pentru estimarea cheltuielilor s-a avut in vedere si reducerea celor legate de:
 - cheltuieli cu prestatii la terti;
 - cheltuieli cu posta si telecomunicatii;
 - cheltuieli cu reclama si protocol;
 - cheltuieli cu combustibilul;
 - alte cheltuieli indirecte.
- pentru platile curente s-a avut in vedere achitarea acestora la termenul scadent, conform contractelor cu furnizorii aflate in derulare, iar datoriile nascute intre data deschiderii procedurii si data prezentului plan s-au esalonat in primii doi ani de reorganizare;
- s-a prevazut in cash-flow achitarea creantei curente, nascuta dupa data deschiderii procedurii de insolventa, fata de DIRECTIA GENERALA A FINANTELOR PUBLICE A MUNICIPIULUI BUCURESTI in suma de 1.412.691 lei, incepand cu primul an de reorganizare, urmarind si capitalizarea societatii pentru a face fata programului de plati

propus, respectiv 30% din creanta in primul an de reorganizare, suma impartita in mod egal pe cele patru trimestre, 30% din creanta in al doilea an de reorganizare, suma impartita in mod egal pe cele patru trimestre si diferenta de 40% din creanta in ultimul an de reorganizare, suma impartita in mod egal pe cele patru trimestre;

- s-a prevazut in cash-flow achitarea creantei curente, nascuta dupa data deschiderii procedurii de insolventa, fata de salariatii societatii in suma de 271.390 lei, incepand cu primul an de reorganizare, urmarind si capitalizarea societatii pentru a face fata programului de plati propus, respectiv 30% din creanta in primul an de reorganizare, suma impartita in mod egal pe cele patru trimestre, 30% din creanta in al doilea an de reorganizare, suma impartita in mod egal pe cele patru trimestre si diferenta de 40% din creanta in ultimul an de reorganizare, suma impartita in mod egal pe cele patru trimestre;
- celelalte creante curente aflate in sold la data intocmirii planului de reorganizare se vor plati conform termenelor de plata scadente, societatea avand capacitatea financiara de a le acoperi in mod curent;
- nu s-au prevazut contractarea de noi credite pentru investitii sau pentru acoperirea deficitelor de trezorerie, insa ramane in atentie posibilitatea contractarii unui credit de finantare a capitalului de lucru, in cazul in care intr-o luna din perioada reorganizarii societatea nu incaseaza la termen creantele si deci se afla in imposibilitatea achitarii tuturor datoriilor conform planului;
- nu s-a prevazut acordarea de dividende.

Nota: Mentionam ca ipotezele mentionate mai sus au rezultat pe baza scenariului unei utilizari normale si realiste a resurselor societatii.

CAP. VI TRATAMENTUL CREANTELOR SI DISTRIBUIRI

6.1. Aspecte generale

Conform prevederilor exprese ale Legii 85/2014 , planul va indica "perspectivele de redresare" ale debitoarei, "masurile concordante" propuse in acest sens, "tratamentul creantelor" si "masurile adecvate" pentru aplicarea planului.

In conformitate cu art. 133 pct. 4, planul de reorganizare va mentiona categoriile de creante care nu sunt defavorizate (lit. a), tratamentul categoriilor de creante defavorizate (lit. b), ce despagubiri urmeaza a fi oferite titularilor tuturor categoriilor de creante, in comparatie cu valoarea ce ar fi primita prin distribuire in caz de faliment (lit. d), modalitatea de achitare a creantelor curente (lit. e).

6.2. Categoriile de creante

Categoriile de creanta propuse spre votarea planului in conformitate cu art. 138 alin. 3 din Legea nr. 85/2014 sunt:

1. **Creante garantate** inscrise in tabelul definitiv conform art. 159 pct. 3 (art. 138 alin. 3, lit. a).
2. **Creante salariale** inscrise in tabelul definitiv conform art. 161 pct. 3 (art. 138 alin. 3, lit. b).
3. **Creante bugetare** inscrise in tabelul definitiv conform art. 161 pct. 5 (art. 138 alin. 3, lit. c).
4. **Creante chirografare indispensabile** inscrise in tabelul definitiv conform art. 161 pct. 8 coroborat cu art. 134 (art. 138 alin. 3, lit. d).
5. **Creantele chirografare** inscrise in tabelul definitiv conform art. 161 pct. 8 (art. 138 alin. 3 lit. e)

6.2.1. Categoriile de creanta care nu sunt defavorizate prin plan (art.133 al.4 lit. a)

Raportat la prevederile art. 5 pct. 16, coroborat cu prevederile art. 139, alin. 1, lit. E din Legea 85/2014, toate categoriile de creante sunt defavorizate, chiar daca se achita 100% din valoarea acestora.

Derularea activitatii societatii debitoare in conformitate cu planul de reorganizare propus va permite generarea unui flux de lichiditati care acopera integral creantele inscrise la masa credala, inasa datorita faptului ca se schimba conditiile privind termenele de plata, toate categoriile de creante vor fi defavorizate prin planul propus.

Prognozele financiare privind continuarea activitatii in perioada de reorganizare estimeaza lichiditati suficiente pentru acoperirea intregului pasiv stabilit prin tabelul definitiv, motiv pentru care **toti inscrisi in tabelul definitiv vor beneficia de incasari integrale in cazul reorganizarii.**

6.3. Tratamentul creantelor defavorizate. Distribuii (art. 133 al. 4 lit. b)**6.3.1. Distribuii catre creditorii garantati**

Prin programul de plati se propune achitarea integrala a creantelor garantate in cuantum de 1.701.318 lei, respectiv 10% din total creanta in anul intai de reorganizare, incepand din trimestrul al III-lea, in mod egal pe trimestrul al III-lea si al IV-lea, 30% din total creanta in anul al doilea de reorganizare, impartit in mod egal pe cele patru trimestre si diferenta de 60% din creanta in anul al treilea de reorganizare, impartit cate 20% pe trimestrul intai si al II-lei si cate 30% pe trimestrul al III-lea si al IV-lea.

Situatia detaliata a platilor catre creditorii bugetari este prezentata in Anexa 4.

6.3.2. Distribuii catre creditorii salariai

Prin programul de plati se propune achitarea integrala a creantelor izvorate din raporturi de munca in cuantum de 121.722 lei, respectiv 10% din total creanta in anul intai de reorganizare, incepand din trimestrul al III-lea, in mod egal pe trimestrul al III-lea si al IV-lea, 30% din total creanta in anul al doilea de reorganizare, impartit in mod egal pe cele patru trimestre si diferenta de 60% din creanta in anul al treilea de reorganizare, impartit cate 20% pe trimestrul intai si al II-lei si cate 30% pe trimestrul al III-lea si al IV-lea.

Situatia detaliata a platilor catre creditorii salariatii este prezentata in Anexa 4.

6.3.3. Distribuii catre creditorii bugetari

Prin programul de plati se propune achitarea integrala a creantelor bugetare in cuantum de 76.327,65 lei, respectiv 10% din total creanta in anul intai de reorganizare, incepand din trimestrul al III-lea, in mod egal pe trimestrul al III-lea si al IV-lea, 30% din total creanta in anul al doilea de reorganizare, impartit in mod egal pe cele patru trimestre si diferenta de 60% din creanta in anul al treilea de reorganizare, impartit cate 20% pe trimestrul intai si al II-lei si cate 30% pe trimestrul al III-lea si al IV-lea.

De mentionat ca in previziunea programului de plati in cadrul reorganizarii s-a luat in calcul plata integrala a creantei Primariei Murgeni, creanta inscrise in tabel sub conditia rezolutorie prevazuta la art. 102 alin. 8 indice 1 din legea nr. 85/2014. In cazul in care instanta va constata ca aceasta creanta nu este certa, lichida si exigibila, suma prevazuta in programul de plati pentru achitarea acesteia va ramane la dispozitia societatii.

Situatia detaliata a platilor catre creditorii salariatii este prezentata in Anexa 4.

6.3.4. Distribuii catre creditorii chirografari indispensabili inscrisi in baza art. 161 pct. 8 coroborat cu art. 134

Prin programul de plati s-a prevazut ca si aceasta categorie de creditori va fi achitata integral, respectiv 10% din total creanta in anul intai de reorganizare, incepand din trimestrul al III-lea, in mod egal pe trimestrul al III-lea si al IV-lea, 30% din total creanta in anul al doilea de reorganizare, impartit in mod egal pe cele patru trimestre si diferenta de 60% din creanta in anul al treilea de reorganizare, impartit cate 20% pe trimestrul intai si al II-lei si cate 30% pe trimestrul al III-lea si al IV-lea.

6.3.5. Distribuiri catre creditorii chirografari inscrisi in baza art. 161 pct. 8

Prin programul de plati s-a prevazut ca si aceasta categorie de creditor va fi achitata integral, respectiv 10% din total creanta in anul intai de reorganizare, incepand din trimestrul al III-lea, in mod egal pe trimestrul al III-lea si al IV-lea, 30% din total creanta in anul al doilea de reorganizare, impartit in mod egal pe cele patru trimestre si diferenta de 60% din creanta in anul al treilea de reorganizare, impartit cate 20% pe trimestrul intai si al II-lei si cate 30% pe trimestrul al III-lea si al IV-lea.

Situatia detaliata a platilor catre creditorii chirografari este prezentata in Anexa 4.

Nota 1: Toate aceste sume mentionate mai sus se regasesc in fluxul de numerar previzionat pe perioada planului de reorganizare si in programul de plati a creantelor anterioare.

Nota 2: Orice creanta noua sau modificare a unei creante inscrisa deja in tabelul de creante, admisa de catre judecatorul sindic dupa validarea si votarea prezentului plan de reorganizare, va avea tratamentul categoriei de creante din care va face parte, prezentat in cadrul prezentului plan.

Nota 3: Creantele inregistrate provizoriu sub conditie rezolutorie vor fi acoperite in proportia stabilita prin graficul de plati pentru categoria respectiva, doar dupa indeplinirea conditiei.

Nota 4: Platile catre creditorii se vor face trimestrial, creantele considerandu-se achitate in oricare luna a trimestrului respectiv se va face plata.

Nota 5: Nicio dobânda, majorare sau penalitate de orice fel ori cheltuiala, numita generic accesorii, nu va putea fi adaugata creantelor nascute anterior datei deschiderii procedurii, cu exceptia situatiilor prevazute la art. 103 din Legea 85/2014.

Nota 6: Programul de plata este prezentat detaliat in Anexa 4.

6.4. Prezentarea comparativa a sumelor estimate ce ar fi obtinute in ipoteza falimentului (art. 133 al. 4 lit. d)

In ipoteza in care planul de reorganizare este respins de catre creditorii se va declansa procedura falimentului si vor demara operatiunile de lichidare, respectiv valorificare a activelor societatii debitoare.

In urma evaluarii patrimoniului societatii in ipoteza vanzarii fortate ca urmare a lichidarii s-a estimat o valoare de **2.831.619 lei**, astfel:

Nr. crt.	Explicatie	Valoare neta contabilă 31.10.2021	Reevaluat	Explicatii
1	Imobilizari necorporale	0	0	
2	Imobilizari corporale	122.194	1.249.032	conform raport de evaluare si situatiilor financiare (a se vedea tabelul urmator)
3	Imobilizari financiare	0	0	
	ACTIVE IMOBILIZATE	122.194	1.249.032	
4	Stocuri	128.852	115.967	stocuri conform situatiilor financiare ponderate cu un coeficient de 10% pentru stocuri deteriorate si pentru diminuare de pret la valorificare
5	Creante	312.746	312.746	creantele potential recuperabile conform situatiilor financiare
6	Diponibilitati	1.273.584	1.153.875	disponibilitati conform situatiilor financiare
	ACTIVE CIRCULANTE	1.715.181	1.582.587	
	ACTIVE REGULARIZATE	0	0	
	TOTAL ACTIV	1.837.375	2.831.619	

Tabel: Estimarea valorii imobilizarilor corporale aflate in patrimoniul societatii debitoare la 31.10.2021

Nr. crt.	Specificatie	Sarcini asupra bunurilor	Valoare raport de evaluare (lei)
1	Moara Husi cu 12 anexe, nr cadastral 349 CI-C13, suprafata totala cladiri 2.286 mp, situata in loc Husi, str. Saca nr. 19, Jud Vaslui	bunuri sechestrate DGFP	28.358
2	Sectia Panificatie 1 cu 3 anexe, nr. cadastral 351 CI-C4, suprafata totala cladiri 835 mp, situata in loc. Husi, str. Stefan Cel Mare, nr. 85, Jud Vaslui	bunuri sechestrate DGFP	41.198
3	Magazinul 3, nr. cadastral 197/2;0;4, suprafata 83,35 mp, situat in loc. Husi, str. 1 Decembrie, nr. 30, bl. 26, sc. B, Judetul Vaslui	bunuri sechestrate DGFP	44.818
4	Magazinul 5 cu nr cadastral 84/2;0;1, loc. Husi, str. Al. I. Cuza, nr. 2, bloc H-1, Judetul Vaslui	bunuri sechestrate DGFP	49.986

5	Magazinul 1 situat in loc. Husi, str. Stefan Cel Mare, nr. 31B, judetul Vaslui	bunuri sechestrate DGFP	20.801
6	Moara Murgeni, cu 9 anexe, nr. cadastral 130-C1-C10, situata in localitatea Murgeni judetul Vaslui	bunuri sechestrate DGFP	15.148
7	Constructii Murgeni, nr. cadastral 70619 C1-C3 situate in localitatea Murgeni, judetul Vaslui	bunuri sechestrate DGFP	4.684
8	Teren cu nr. cadastral 351, in suprafata de 1.494 mp, situat in loc Husi, str. Stefan Cel Mare, nr. 85, judetul Vaslui	bunuri sechestrate DGFP	183.990
9	Teren cu nr. cadastral 349, in suprafata de 6.817 mp (6.625,32 din masuratori) mp, situat in loc. Husi, str. Saca, nr. 19, judetul Vaslui	bunuri sechestrate DGFP	503.718
10	Teren cu nr. cadastral 130, in suprafata de 6.523 mp (6.471 din masuratori) mp situat in loc. Husi, loc Murgeni, judetul Vaslui	bunuri sechestrate DGFP	257.063
Total bunuri sechestrate DGFP			1.149.764
11	Chiosc desfacerea marfurilor sp 15 mp situat in judetul Vaslui	bunuri libere de sarcini	19.579
12	Chiosc desfacerea marfurilor sp 15 mp situat in judetul Vaslui	bunuri libere de sarcini	19.579
13	Mijloace fixe aflate in retea de magazine si birouri	bunuri libere de sarcini	20.257
14	Autoutilitara Fiat Cargo an fabricatie 2011	bunuri libere de sarcini	19.700
15	Autoturism Hunday	bunuri libere de sarcini	10.000
16	Dacia Dokker	bunuri libere de sarcini	10.153
Total bunuri libere de sarcini			99.268
TOTAL IMOBILIZARI CORPORALE			1.249.032

Nota: De la data raportului de evaluare si data situatiilor financiare luate in analiza la realizarea planului au survenit urmatoarele modificari:

a. au fost casate urmatoarele mijloace de transport, ca urmare a gradului avansat de depreciere fizica:

Nr. crt.	Specificatie	Sarcini asupra bunurilor	Valoare raport de evaluare (lei)
1	Peugeot Boxer VS 53 YRS	bunuri libere de sarcini	5.000
2	Autoutilitara Dacia Pickup	bunuri libere de sarcini	2.500
3	Dacia furgon	bunuri libere de sarcini	1.500
TOTAL BUNURI CASATE			9.000

b. a fost achizitionat un mijloc de transport, Dacia Dokker – valoare 10.153 lei.

Odata cu declansarea procedurii de faliment, lichidatorul va intocmi Tabelul suplimentar de creante, incluzand in acesta toate declaratiile de creanta suplimentare ce vor fi depuse de catre creditorii societatii, respectiv cele nascute in perioada de la data deschiderii procedurii si pana la data declansarii falimentului. Astfel, s-a intocmit, in baza datelor existente la data prezentului plan de reorganizare, Tabelul suplimentar de creante⁴ rezultand urmatoarele modificari comparativ cu Tabelul definitiv de creante publicat in BPI:

- S-au corectat creantele salariale cu suma de 271.390 lei, reprezentand salarii neacoperite in perioada de insoventa;
- S-au corectat creantele bugetare detinute de DGFP BUCURESTI cu suma de 1.412.691 lei, reprezentand contributi datorate statului in perioada de insolventa;
- S-au corectat creantele bugetare cu suma de 9.963 lei, reprezentand impozite si taxe locale din perioada de insoventa;
- S-au corectat creantele chirografare cu suma de 75.916 lei, reprezentand datorii catre furnizori aflate in sold la data depunerii planului si nascute in perioada de insoventa;

S-au estimat toate categoriile de cheltuieli aferente functionarii societatii pe perioada de la deschiderea procedurii falimentului si pana la radierea societatii (minim 24 luni) in suma de **766.840 lei**⁵, suma ce se va scadea din valoarea patrimoniului societatii. Astfel, va ramane de distribuit catre creditorii suma de **2.064.779 lei**⁶, ceea ce inseamna ca in cazul deschiderii procedurii de faliment doar creditorii salariale isi vor recupera integral creantele, iar creantele garantate vor fi acoperite in proportie de 67,58%, creantele bugetare vor fi acoperite in proportie de 25,45% si creantele chirografare vor ramane integral neachitate, din tabelul definitiv suplimentar de creante.

⁴ Vezi Anexa 7 col. 4

⁵ Vezi Anexa 5

⁶ Idem

Astfel, a rezultat urmatoarea situatie privind gradul de recuperare a creantelor in cazul falimentului PANIPAT IRIS S.A.:

NR. CRT.	DENUMIRE CATEGORIE CREDITORI	VALOARE CREANTA RECUNOSCUTA IN TABELUL DEFINITIV (lei)	VALOARE CREANTA RECUNOSCUTA IN TABELUL DEFINITIV SUPPLEMENTAR ESTIMAT (lei)	Creanta conform tabel definitiv suplimentar DUPA REDISTRIBUIREA LA CREANTE BUGETARE A CREANTEI GARANTATE NEACOPERITE DE BUNURILE GARANTATE	VALOARE CREANTA PLATITA (lei)	PROCENT (%)
1	Creante garantate - art. 159 pct. 3 din Legea 85/2014	1.701.318,00	1.701.318,00	1.149.764,00	1.149.764,00	67,58%
2	Creante salariale - art.161 pct. 3 din Legea 85/2014	121.722,00	393.112,00	393.112,00	393.112,00	100,00%
3	Creante bugetare - art. 161 pct. 5 din Legea 85/2014	76.327,65	1.498.981,65	2.050.535,65	521.903,00	25,45%
4	Creante chirografare - art. 161 pct. 8 coroborat cu art. 134 din Legea 85/2014	4.080,13	4.080,13	4.080,13	0,00	0,00%
5	Creante chirografare - art. 161 pct. 8 din Legea 85/2014	823.101,90	899.017,90	899.017,90	0,00	0,00%
	TOTAL	2.726.549,68	4.496.509,68	4.496.509,68	2.064.779,00	45,92%

Nota: O situatie detaliata a gradului de indestulare a creditorilor in cazul falimentului este prezentata in Anexa 6 si 7.

6.5. Descarcarea de obligatii si de raspundere a debitorului (art. 133 al. 4 lit. c)

In conformitate cu art. 140 alin. 1 din Legea 85/2014 , cand sentinta care confirma un plan intra in vigoare, activitatea debitorului este reorganizata in mod corespunzator prevederilor acestuia; creantele si drepturile creditorilor si ale celorlalte parti interesate sunt modificate astfel cum este prevazut in plan.

Totodata, in cazul pronuntarii hotararii de inchidere a procedurii de reorganizare ca urmare a respectarii obligatiilor asumate prin planul de reorganizarii, creantele creditorilor se considera a fi stinse integral, iar debitoarea este descarcata de obligatiile sale fata de acestia.

6.6. Modalitatea de achitare a creantelor curente (art. 133 al. 4 lit. e)

Creantele curente ale societatii vor fi achitate la termenele scadente, asa cum rezulta ele din contractele incheiate sau/si legislatia fiscala in vigoare la data prezenta, cu respectarea prevederilor art. 102 alin. 6 din Legea 85/2014.

În cazul în care se confirma planul de reorganizare, dobânzile, majorarile ori penalitatile de orice fel sau cheltuielile accesorii la obligatiile nascute ulterior datei deschiderii procedurii generale se achita în conformitate cu actele din care rezulta si cu prevederile programului de plati. În cazul în care planul esueaza, acestea se datoreaza pâna la data deschiderii procedurii falimentului.

6.7. Plata retributiei administratorului judiciar

Administratorului judiciar, pentru activitatea desfasurata pe perioada reorganizarii, respectiv de la data deschiderii procedurii de reorganizare si pana la data cand devine irevocabila hotararea judecatorului sindic de inchidere a procedurii de reorganizare judiciara, va avea un comision fix de 3.000 lei lunar + TVA si 5% din valoarea bunurilor valorificate/lichidate in procedura + TVA.

Plata acesteia se va suporta din patrimoniul debitoarei, fiind prevazuta la plata in cuprinsul bugetului de venituri si cheltuieli si a fluxul de numerar previzionate pe perioada reorganizarii.

6.8 Neincidenta in cazul debitoarei a unor mentiuni/masuri prevazute de Legea 85/2014 pentru planul de reorganizare

Avand in vedere prevederile art. 133 al 4 si 5, art. 134 din Legea 85/2014 referitoare la mentionarea in planul de reorganizare a unor aspecte si respectiv specificarea in planul de reorganizare a unor masuri adecvate pentru punerea sa in aplicare, precizam ca, la aceasta data, in cazul PANIPAT IRIS S.A. nu sunt aplicabile urmatoarele: art. 133 al 5 lit. C, D, E, F, G, H, I, J, K, L si art. 134 din Legea 85/2014.

CAP. VII CONCLUZII

Prin prezentul **PLAN DE REORGANIZARE** debitorul propune in fapt creditorilor sai redresarea economico-financiara a societatii pe baza unei strategii coerente pe termen lung.

Pentru realizarea planului si implicit redresarea societatii, planul de reorganizare prevede, in principal, urmatoarele **MASURI**:

- asigurarea de servicii juridice optime prin apelarea la avocati specializati pe dreptul comercial in vederea obtinerii unor hotarari favorabile in litigiile aflate pe rol;
- un control riguros al costurilor prin reducerea cheltuielilor societatii, atat cele fixe cat si cele variabile, asigurand o optimizare a nivelului acestora in functie de evolutia surplusului generat de activitatea curenta. Managementul se va implica pentru o mai buna transparenta a costurilor, ca premiza necesara si obligatorie pentru succesul companiei si asigurarea unui inalt grad de confidenta din partea creditorilor companiei privitor la performanta efectiva si contabila a sa.
- asigurarea continuitatii activitatii, prin negocierea de noi contracte cu potentiali clienti, dar si cu furnizorii de materii prime si materiale;
- dezvoltarea potentialului de atragere de potentiali noi clienti;
- renegocierea contractelor individuale de munca;
- administrarea societatii in insolventa va fi asigurata de catre Administratorul special al societatii ce pastreaza conducerea in tot a activitatii societatii, sub stricta supraveghere a administratorului judiciar;
- luarea de masuri pentru recuperarea creantelor scadente si neincasate, apeland la instantele de judecata;
- pastrarea disciplinei financiare instituita odata cu data deschiderii procedurii de insolventa.

Aprobarea planului de reorganizare de catre creditorii PANIPAT IRIS S.A., in detrimentul falimentului, va avea urmatoarele **EFACTE**:

A. Efecte asupra bugetului consolidat al statului

REORGANIZARE	FALIMENT – LICHIDARE
Se vor plati la bugetele de stat pe perioada planului de reorganizare ~ 6,6 mil. lei	Nu se vor mai face aceste plati catre bugetul de stat. Bugetul local si cel consolidat vor beneficia de impozite si taxe la un nivel mai scazut.

B. Efecte economico-sociale:

REORGANIZARE	FALIMENT – LICHIDARE
Se vor pastra cele 48 de locuri de munca si se vor mai crea altele noi. Mediul de afaceri va beneficia de noi contracte de lucrari si servicii cu valoare adaugata mare care se va reflecta in mai multe locuri de munca. Deasemenea continuarea proiectelor de lucrari constructii civile si industriale va avea efecte benefice asupra zonei, in sensul dezvoltarii acesteia si cresterii potentialului economic.	Vor fi disponibilizati cei 48 salariati actuali ai societatii. Ante-contractantii isi vor pierde avansurile platite, procesul de lichidare fortata aducand investitori dornici de castiguri rapide, dar care risca sa deterioreze semnificativ calitatea, mediul de afaceri pierzand o oportunitate importanta de dezvoltate pe termen scurt.

C. Efecte asupra gradului de acoperire a creantelor

REORGANIZARE	FALIMENT – LICHIDARE
a. Creditorii garantati primesc 100% din valoarea creantei b. Creditorii salariatii primesc 100% din valoarea creantei c. Creditorii bugetari primesc 100% din valoarea creantei d. Creditorii chirografari art. 161 pct. 8 coroborat cu art. 134 primesc 100% din valoarea creantei e. Creditorii chirografari art. 161 pct. 8 primesc 100% din valoarea creantei	a. Creditorii garantati primesc 67,58% din valoarea creantei b. Creditorii salariatii primesc 100% din valoarea creantei c. Creditorii bugetari primesc 25,45% din valoarea creantei d. Creditorii chirografari art. 161 pct. 8 coroborat cu art. 134 primesc 0% din valoarea creantei (nu se vor achita aceste creante) e. Creditorii chirografari art. 161 pct. 8 primesc 0% din valoarea creantei (nu se vor achita aceste creante)

Se observa ca in cazul reorganizarii se creeaza premisele pentru indestularea integrala a tuturor categoriilor de creante inscrise in tabelul definitiv de creante, comparativ cu starea de faliment in care doar creditorii salariatii vor recupera integral creanta, ceilalti creditorii vor recupera partial creantele detinute sau chiar deloc (in cazul creditorilor chirografari).

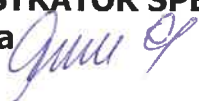
Ca o concluzie generala, se poate afirma ca PANIPAT IRIS S.A. are capacitatea de a surmonta situatia dificila in care se afla, prin implementarea si punerea in aplicarea a masurilor prevazute in acest plan de reorganizare, care insa nu poate fi realizat fara sprijinul si suportul creditorilor (partenerilor de afaceri) societatii. Votul pozitiv exprimat de creditorii asupra acestui plan constituie suportul de care societatea are nevoie pentru a-si continua activitatea si relatiile comerciale cu partenerii sai.

Prezentul plan de reorganizare este intocmit in conformitate cu cerintele Legii 85/2014, sectiunea 6, art. 132 si urmatoarele.

NOTA:

Pe toata perioada de aplicare a planului de reorganizare acesta poate fi modificat potrivit art. 139 alin. 5 din legea 85/2014 , daca conditiile in care a fost propus planul de reorganizare nu mai corespund ipotezelor de calcul si previziune sau au fost identificate alte modalitati de stingere a creantelor/surse de finantare. Modificarile propuse vor fi prezentate creditorilor cu respectarea conditiilor de vot si de confirmare prevazute de lege.

**INTOCMIT DE
PANIPAT IRIS S.A.
ADMINISTRATOR SPECIAL
Bujor Ana**



PANIPAT IRIS S.A.
SOCIETATE IN INSOLVENTA
IN INSOLVENCY
EN PROCEDURE COLLECTIVE

PROGNOZA BUGETULUI DE VENITURI SI CHELTUIELI

Specification	ANUL 1				Total An 1
	Trim I	Trim II	Trim III	Trim IV	
Cifra de afaceri, din care:	1.308.495	1.335.603	1.352.021	1.366.087	5.362.205
- venituri din vanzarea de produse finite	846.787	869.327	878.021	886.801	3.480.936
- venituri din vanzarea de subproduse, deseuri și produse reziduale	13.933	14.073	14.213	14.356	56.575
- venituri din lucrări și servicii prestate	5.000	5.000	7.500	7.500	25.000
- venituri din vanzări de mărfuri	442.775	447.203	452.287	457.431	1.799.695
- venituri din alte activități	0	0	0	0	0
Variatia stocurilor	250.334	252.838	255.366	257.920	1.016.458
Alte venituri din exploatare - vanzare de active	0	0	0	0	0
Venituri din exploatare	1.558.829	1.588.440	1.607.387	1.624.007	6.378.663
Venituri financiare	0	0	0	0	0
Venituri exceptionale	0	0	0	0	0
TOTAL VENITURI	1.558.829	1.588.440	1.607.387	1.624.007	6.378.663
Cheltuieli materii prime	170.890	173.453	176.054	178.695	699.092
Cheltuieli materiale auxiliare și alte materiale	15.309	14.361	13.394	12.403	55.466
Cheltuieli cu marfurile	353.354	356.888	360.977	365.115	1.436.334
Cheltuieli de personal, din care:	521.449	669.503	669.503	669.503	2.529.957
- salarii brute	421.713	541.450	541.450	541.450	2.046.063
- asigurari sociale si protectie sociala	99.735	128.053	128.053	128.053	483.894
Cheltuieli cu amortizarea	3.328	3.328	3.328	3.328	13.312
Cheltuieli cf. art. 102, alin. 4 - comision fix	3.000	3.000	3.000	3.000	12.000
Cheltuieli cu energia, apa si gaz metan	31.469	31.712	31.957	32.204	127.343
Alte cheltuieli	30.483	30.510	30.537	30.564	122.094
Cheltuieli din exploatare	1.129.282	1.282.754	1.288.749	1.294.812	4.995.598
Cheltuieli financiare, din care:	820	820	820	820	3.280
- dobanzi, din care:	0	0	0	0	0
- comisioane bancare	820	820	820	820	3.280
Cheltuieli exceptionale	0	0	0	0	0
TOTAL CHELTUIELI	1.130.102	1.283.574	1.289.569	1.295.632	4.998.878
PROFIT BRUT	428.727	304.866	317.817	328.375	1.379.785
Impozit pe profit	0	0	0	0	0
PROFIT NET	428.727	304.866	317.817	328.375	1.379.785

**PANIPAT IRIS S.A.
SOCIETATE IN INSOLVENTA
IN INSOLVENCY
EN PROCEDURE COLLECTIVE**

PROGNOZA BUGETULUI DE VENITURI SI CHELTUIELI

Specification	ANUL 2				
	Trim I	Trim II	Trim III	Trim IV	Total An 2
Cifra de afaceri, din care:	1.365.457	1.400.578	1.423.437	1.444.608	5.634.080
- venituri din vanzarea de produse finite	879.097	907.073	920.679	934.490	3.641.339
- venituri din vanzarea de subproduse, deșeuri și produse reziduale	14.571	14.789	15.011	15.236	59.608
- venituri din lucrări și servicii prestate	10.000	10.000	12.000	12.000	44.000
- venituri din vanzări de mărfuri	461.789	468.715	475.746	482.882	1.889.133
- venituri din alte activități	0	0	0	0	0
Variatia stocurilor	261.789	265.715	269.701	273.747	1.070.952
Alte venituri din exploatare - vanzare de active	0	0	0	0	0
Venituri din exploatare	1.627.245	1.666.293	1.693.138	1.718.355	6.705.032
Venituri financiare	0	0	0	0	0
Venituri exceptionale	0	0	0	0	0
TOTAL VENITURI	1.627.245	1.666.293	1.693.138	1.718.355	6.705.032
Cheltuieli materii prime	181.376	184.096	186.858	189.661	741.991
Cheltuieli materiale auxiliare și alte materiale	12.218	12.031	11.840	11.647	47.736
Cheltuieli cu marfurile	368.464	373.991	379.600	385.294	1.507.349
Cheltuieli de personal, din care:	714.660	714.660	714.660	714.660	2.858.640
- salarii brute	577.970	577.970	577.970	577.970	2.311.880
- asigurari sociale si protectie sociala	136.690	136.690	136.690	136.690	546.760
Cheltuieli cu amortizarea	3.328	3.328	3.328	3.328	13.312
Cheltuieli cf. art. 102, alin. 4 - comision fix	3.000	3.000	3.000	3.000	12.000
Cheltuieli cu energia, apa si gaz metan	32.579	32.960	33.346	33.738	132.622
Alte cheltuieli	30.605	30.647	30.690	30.733	122.675
Cheltuieli din exploatare	1.346.230	1.354.712	1.363.322	1.372.061	5.436.324
Cheltuieli financiare, din care:	820	820	820	820	3.280
- dobanzi, din care:	0	0	0	0	0
- comisioane bancare	820	820	820	820	3.280
Cheltuieli exceptionale	0	0	0	0	0
TOTAL CHELTUIELI	1.347.050	1.355.532	1.364.142	1.372.881	5.439.604
PROFIT BRUT	280.196	310.761	328.996	345.474	1.265.427
Impozit pe profit	0	0	0	55.276	55.276
PROFIT NET	280.196	310.761	328.996	290.198	1.210.151

PROGNOZA BUGETULUI DE VENITURI SI CHELTUIELI

Specification	ANUL 3				TOTAL GENERAL
	Trim I	Trim II	Trim III	Trim IV	
Cifra de afaceri, din care:	1.645.261	1.696.573	1.734.978	1.769.048	6.845.861
- venituri din vanzarea de produse finite	1.125.139	1.166.450	1.189.657	1.213.326	4.694.572
- venituri din vanzarea de subproduse, deșeuri și produse reziduale	15.465	15.697	15.932	16.171	63.266
- venituri din lucrări și servicii prestate	15.000	15.000	20.000	20.000	70.000
- venituri din vanzari de mărfuri	489.658	499.426	509.389	519.551	2.018.024
- venituri din alte activitati	0	0	0	0	0
Variatia stocurilor	279.201	284.763	290.437	296.223	1.150.624
Alte venituri din exploatare - vanzare de active	0	0	0	0	0
Venituri din exploatare	1.924.462	1.981.336	2.025.415	2.065.272	7.996.485
Venituri financiare	0	0	0	0	0
Venituri exceptionale	0	0	0	0	0
TOTAL VENITURI	1.924.462	1.981.336	2.025.415	2.065.272	7.996.485
Cheltuieli materii prime	192.506	195.393	198.324	201.299	787.522
Cheltuieli materiale auxiliare și alte materiale	12.334	13.049	13.792	14.566	53.741
Cheltuieli cu marfurile	390.551	398.340	406.285	414.389	1.609.565
Cheltuieli de personal, din care:	739.922	739.922	739.922	739.922	2.959.686
- salarii brute	598.400	598.400	598.400	598.400	2.393.600
- asigurari sociale si protectie sociala	141.522	141.522	141.522	141.522	566.086
Cheltuieli cu amortizarea	3.328	3.328	3.328	3.328	13.312
Cheltuieli cf. art. 102, alin. 4 - comision fix	3.000	3.000	3.000	3.000	12.000
Cheltuieli cu energia, apa si gaz metan	34.268	34.809	35.361	35.924	140.363
Alte cheltuieli	30.791	30.851	30.911	30.973	123.526
Cheltuieli din exploatare	1.406.699	1.418.692	1.430.924	1.443.401	5.699.715
Cheltuieli financiare, din care:	820	820	820	820	3.280
- dobanzi, din care:	0	0	0	0	0
- comisioane bancare	820	820	820	820	3.280
Cheltuieli exceptionale	0	0	0	0	0
TOTAL CHELTUIELI	1.407.519	1.419.512	1.431.744	1.444.221	5.702.995
PROFIT BRUT	516.943	561.824	593.671	621.051	2.293.489
Impozit pe profit	82.711	89.892	94.987	99.368	366.958
PROFIT NET	434.232	471.932	498.684	521.683	1.926.531

PROGNOZA CASH - FLOW-ULUI

Specificatie	ANUL 1					Total An 1
	Trim. I	Trim II	Trim III	Trim IV		
DISPONIBIL LA INCEPUTUL PERIOADEI	22.764	322.065	497.350	550.065	22.764	
INCASARI DIN EXPLOATARE	1.426.760	1.456.307	1.474.453	1.489.785	5.847.304	
Incasari din exploatare, cu TVA - aferente CA	1.420.810	1.450.357	1.465.528	1.480.860	5.817.554	
Incasari din inchirieri spatii	0	0	0	0	0	
Incasari din prestatii alte operatiuni	5.950	5.950	8.925	8.925	29.750	
Incasari create restante	0	0	0	0	0	
Incasari din vanzari de active	0	0	0	0	0	
INCASARI FINANCIARE	0	0	0	0	0	
TOTAL INCASARI	1.426.760	1.456.307	1.474.453	1.489.785	5.847.304	
Plati pt materiile prime si materiale auxiliare	202.957	204.717	206.498	208.297	822.468	
Plati pt marfuri	105.123	106.174	107.391	108.622	427.309	
Plati salarii	521.449	669.503	669.503	669.503	2.529.957	
Plati energie, apa, gaz metan	37.449	37.737	38.029	38.323	151.538	
Alte plati	36.275	36.307	36.339	36.371	145.292	
Plati cf. art. 102, alin. 4 - comision fix	3.570	3.570	3.570	3.570	14.280	
Plati obligatii restante dupa 28.01.2019 - ANAF	105.952	105.952	105.952	105.952	423.807	
Plati obligatii restante salariați dupa 28.01.2019	20.354	20.354	20.354	20.354	81.417	
PLATI PENTRU EXPLOATARE	1.033.128	1.184.314	1.187.635	1.190.992	4.596.069	
TVA de plata	93.511	95.888	96.954	98.032	384.385	
Impozit pe profit						
PLATI FINANCIARE, din care:	820	820	820	820	3.280	
- dobanzi curente					0	
- dobanzi restante					0	
- comisioane bancare	820	820	820	820	3.280	
- leasing financiar	0	0	0	0	0	
TOTAL PLATI	1.127.459	1.281.022	1.285.410	1.289.844	4.983.734	
ESALONARE CREDITORI GARANTATI - ANAF	0	0	85.066	85.066	170.132	
ESALONARE CREDITORI SALARIATI	0	0	6.086	6.086	12.172	
ESALONARE CREDITORI BUGETARI	0	0	3.816	3.816	7.633	
ESALONARE CREDITORI CHIROGRAFARI, indispensabili	0	0	204	204	408	
ESALONARE CREDITORI CHIROGRAFARI	0	0	41.155	41.155	82.310	
SOLD la sfarsitul perioadei	322.065	497.350	550.065	613.679	613.679	

PROGNOZA CASH - FLOW-ULUI

Specificatie	ANUL 2					Total An 2
	Trim I	Trim II	Trim III	Trim IV		
DISPONIBIL LA INCEPUTUL PERIOADEI	613.679	560.009	536.709	581.946		613.679
INCASARI DIN EXPLOATARE	1.489.348	1.527.630	1.602.746	1.625.823		6.245.547
Incasari din exploatare, cu TVA - aferente CA	1.477.448	1.515.730	1.538.466	1.561.543		6.093.187
Incasari din inchirieri spatii	0	0	0	0		0
Incasari din prestatii alte operatiuni	11.900	11.900	14.280	14.280		52.360
Incasari create restante	0	0	50.000	50.000		100.000
Incasari din vanzari de active	0	0	0	0		0
INCASARI FINANCIARE	0	0	0	0		0
TOTAL INCASARI	1.489.348	1.527.630	1.602.746	1.625.823		6.245.547
Plati pt materiile prime si materiale auxiliare	211.017	213.778	216.581	219.426		860.802
Plati pt marfuri	109.618	111.262	112.931	114.625		448.436
Plati salarii	714.660	714.660	714.660	714.660		2.858.640
Plati energie, apa, gaz metan	38.769	39.222	39.682	40.148		157.821
Alte plati	36.420	36.470	36.521	36.572		145.983
Plati cf. art. 102, alin. 4 - comision fix	3.570	3.570	3.570	3.570		14.280
Plati obligatii restante dupa 28.01.2019 - ANAF	105.952	105.952	105.952	105.952		423.807
Plati obligatii restante salariati dupa 28.01.2019	20.354	20.354	20.354	20.354		81.417
PLATI PENTRU EXPLOATARE	1.240.361	1.245.269	1.250.250	1.255.307		4.991.186
TVA de plata	97.346	100.350	101.948	103.570		403.213
Impozit pe profit	0	0	0	55.276		55.276
PLATI FINANCIARE, din care:	820	820	820	820		3.280
- dobanzi curente						0
- dobanzi restante						0
- comisioane bancare	820	820	820	820		3.280
- leasing financiar	0	0	0	0		0
TOTAL PLATI	1.338.527	1.346.438	1.353.018	1.414.972		5.452.955
ESALONARE CREDITORI GARANTATI - ANAF	127.599	127.599	127.599	127.599		510.395
ESALONARE CREDITORI SALARIATI	9.129	9.129	9.129	9.129		36.517
ESALONARE CREDITORI BUGETARI	5.725	5.725	5.725	5.725		22.898
ESALONARE CREDITORI CHIROGRAFARI, indispensabili	306	306	306,01	306,01		1.224,04
ESALONARE CREDITORI CHIROGRAFARI	61.733	61.733	61.733	61.733		246.931
SOLD la sfarsitul perioadei	560.009	536.709	581.946	588.306		588.306

PROGNOZA CASH - FLOW-ULUI

Specificatie	ANUL 3						TOTAL GENERAL
	Trim I	Trim II	Trim III	Trim IV	Total An 3		
DISPONIBIL LA INCEPUTUL PERIOADEI	588.306	621.231	691.538	525.782	588.306	22.764	
INCASARI DIN EXPLOATARE	1.894.835	1.950.765	1.893.126	1.930.263	7.668.989	19.761.840	
Incasari din exploatare, cu TVA - aferente CA	1.776.985	1.832.915	1.869.326	1.906.463	7.385.689	19.296.430	
Incasari din inchirieri spatii	0	0	0	0	0	0	
Incasari din prestatii alte operatiuni	17.850	17.850	23.800	23.800	83.300	165.410	
Incasari create restante	100.000	100.000	0	0	200.000	300.000	
Incasari din vanzari de active	0	0	0	0	0	0	
INCASARI FINANCIARE	0	0	0	0	0	0	
TOTAL INCASARI	1.894.835	1.950.765	1.893.126	1.930.263	7.668.989	19.761.840	
Plati pt materiile prime si materiale auxiliare	223.275	227.202	231.207	235.293	916.977	2.600.247	
Plati pt mainfuri	116.189	118.506	120.870	123.281	478.846	1.354.591	
Plati salarii	739.922	739.922	739.922	739.922	2.959.686	8.348.283	
Plati energie, apa, gaz metan	40.779	41.423	42.080	42.750	167.032	476.390	
Alte plati	36.641	36.712	36.784	36.858	146.996	438.271	
Plati cf. art. 102, alin. 4 - comision fix	3.570	3.570	3.570	3.570	14.280	42.840	
Plati obligatii restante dupa 28.01.2019 - ANAF	141.269	141.269	141.269	141.269	565.076	1.412.691	
Plati obligatii restante salariați dupa 28.01.2019	27.139	27.139	27.139	27.139	108.556	271.390	
PLATI PENTRU EXPLOATARE	1.328.784	1.335.743	1.342.841	1.350.081	5.357.449	14.944.704	
TVA de plata	122.409	126.816	129.455	132.145	510.825	1.298.424	
Impozit pe profit	82.711	89.892	94.987	99.368	366.958	422.234	
PLATI FINANCIARE, din care:	820	820	820	820	3.280	9.840	
- dobanzi curente					0	0	
- dobanzi restante					0	0	
- comisioane bancare	820	820	820	820	3.280	9.840	
- leasing financiar	0	0	0	0	0	0	
TOTAL PLATI	1.534.724	1.553.271	1.568.103	1.582.414	6.238.513	16.675.202	
ESALONARE CREDITORI GARANTATI - ANAF	204.158	204.158	306.237	306.237	1.020.791	1.701.318	
ESALONARE CREDITORI SALARIATI	14.607	14.607	21.910	21.910	73.033	121.722	
ESALONARE CREDITORI BUGETARI	9.159	9.159	13.739	13.739	45.797	76.328	
ESALONARE CREDITORI CHIROGRAFARI, indispensabili	489,62	489,62	734,42	734,42	2.448,08	4.080,13	
ESALONARE CREDITORI CHIROGRAFARI	98.772	98.772	148.158	148.158	493.861	823.102	
SOLD la sfarsitul perioadei	621.231	691.538	525.782	382.852	382.852	382.852	

TABEL DEFINITIV AL CREDITORILOR

Nr. crt.	Denumire creditor	Adresa creditorului	Valoarea creantei pentru care s-a solicitat verificarea	Valoarea creantei inscrieaza in tabelul definitiv	Gradul de prioritate	Observatii
1	DIRECTIA GENERALA A FINANTELOR PUBLICE A MUNICIPIULUI BUCURESTI	Bucuresti, str. Sperantei, nr. 40, sector 2	1.701.318,00	1.701.318,00	Creante garantate - art. 159 pct. 3 din Legea 85/2014	
	Total Creante garantate - art. 159 pct.3 din Legea 85/2014		1.701.318,00	1.701.318,00	Creante garantate - art. 159 pct. 3 din Legea 85/2014	
1	ALEXA LAURENTIU		3.206,00	3.206,00	Creante salariale - art.161 pct. 3 din Legea 85/2014	
2	ALEXA STEFAN		2.909,00	2.909,00	Creante salariale - art.161 pct. 3 din Legea 85/2014	
3	ANDREI GABRIELA		1.531,00	1.531,00	Creante salariale - art.161 pct. 3 din Legea 85/2014	
4	ANTOHI ANTONETA		837,00	837,00	Creante salariale - art.161 pct. 3 din Legea 85/2014	
5	ANTOHI DANIELA-SIMONA		3.051,00	3.051,00	Creante salariale - art.161 pct. 3 din Legea 85/2014	
6	APOSTU MARICEL		736,00	736,00	Creante salariale - art.161 pct. 3 din Legea 85/2014	
7	APOSTU ANISOARA		3.091,00	3.091,00	Creante salariale - art.161 pct. 3 din Legea 85/2014	
8	BICLEA NICOLETA		3.095,00	3.095,00	Creante salariale - art.161 pct. 3 din Legea 85/2014	
9	BICLEA IULIAN-NECULAI		1.864,00	1.864,00	Creante salariale - art.161 pct. 3 din Legea 85/2014	
10	BUJOR ANA		19.353,00	19.353,00	Creante salariale - art.161 pct. 3 din Legea 85/2014	
11	BURAGA CONSTANTIN		629,00	629,00	Creante salariale - art.161 pct. 3 din Legea 85/2014	
12	BURLACU VASILE		641,00	641,00	Creante salariale - art.161 pct. 3 din Legea 85/2014	
13	BUTUC VASILICA		2.530,00	2.530,00	Creante salariale - art.161 pct. 3 din Legea 85/2014	
14	CASU EUGEN		276,00	276,00	Creante salariale - art.161 pct. 3 din Legea 85/2014	
15	CIUPLAN ALIN		874,00	874,00	Creante salariale - art.161 pct. 3 din Legea 85/2014	
16	COCU MARIANA		2.964,00	2.964,00	Creante salariale - art.161 pct. 3 din Legea 85/2014	
17	CODREANU DAMIAN		605,00	605,00	Creante salariale - art.161 pct. 3 din Legea 85/2014	
18	CODREANU MONA		915,00	915,00	Creante salariale - art.161 pct. 3 din Legea 85/2014	
19	CONEAC VALERIU		2.504,00	2.504,00	Creante salariale - art.161 pct. 3 din Legea 85/2014	
20	DASCALU VALENTIN-DRAGOS		419,00	419,00	Creante salariale - art.161 pct. 3 din Legea 85/2014	
21	GHEUCA SILVICA		3.111,00	3.111,00	Creante salariale - art.161 pct. 3 din Legea 85/2014	
22	GINJU LIDIA		2.952,00	2.952,00	Creante salariale - art.161 pct. 3 din Legea 85/2014	
23	IFTENE MARIANA-COCA		673,00	673,00	Creante salariale - art.161 pct. 3 din Legea 85/2014	
24	ILIE VASILE		1.773,00	1.773,00	Creante salariale - art.161 pct. 3 din Legea 85/2014	
25	IOVITA NECULAI		39.762,00	39.762,00	Creante salariale - art.161 pct. 3 din Legea 85/2014	
26	IOVITA MARICICA		426,00	426,00	Creante salariale - art.161 pct. 3 din Legea 85/2014	
27	MANUSOV GELU		851,00	851,00	Creante salariale - art.161 pct. 3 din Legea 85/2014	
28	MITICAN PETRU		2.325,00	2.325,00	Creante salariale - art.161 pct. 3 din Legea 85/2014	
29	NICAU MIHAI		3.372,00	3.372,00	Creante salariale - art.161 pct. 3 din Legea 85/2014	
30	PANDELE MARICICA		719,00	719,00	Creante salariale - art.161 pct. 3 din Legea 85/2014	
31	PARVANA CULITA		752,00	752,00	Creante salariale - art.161 pct. 3 din Legea 85/2014	
32	PARVANA MARICICA		690,00	690,00	Creante salariale - art.161 pct. 3 din Legea 85/2014	
33	PETRESCU VICTOR		744,00	744,00	Creante salariale - art.161 pct. 3 din Legea 85/2014	
34	POPA VALENTIN		728,00	728,00	Creante salariale - art.161 pct. 3 din Legea 85/2014	
35	POPICA MIHAELA		3.133,00	3.133,00	Creante salariale - art.161 pct. 3 din Legea 85/2014	
36	ROMILA ANTON		3.707,00	3.707,00	Creante salariale - art.161 pct. 3 din Legea 85/2014	
37	SOLOMON CERASELA		1.019,00	1.019,00	Creante salariale - art.161 pct. 3 din Legea 85/2014	
38	STANILESCU AURORA		574,00	574,00	Creante salariale - art.161 pct. 3 din Legea 85/2014	
39	STOICA GABRIELA		690,00	690,00	Creante salariale - art.161 pct. 3 din Legea 85/2014	
40	TOSU PETRICA		914,00	914,00	Creante salariale - art.161 pct. 3 din Legea 85/2014	
41	ZARNESCU ROZICA		777,00	777,00	Creante salariale - art.161 pct. 3 din Legea 85/2014	
	Total Creante salariale - art. 161 pct.3 din Legea 85/2014		121.722,00	121.722,00	Creante salariale - art.161 pct. 3 din Legea 85/2014	
1	ADMINISTRATIA FONDULUI PENTRU MEDIU	Bucuresti, Slatiul Independentei, nr. 294 Corp A, sector 6	2.993,00	2.993,00	Creante bugetare - art. 161 pct. 5 din Legea 85/2014	
2	PRIMĂRIA MUNICIPIULUI HUSI	Husi, str. 1 Decembrie, nr. 9, Iud. Vaslui	861,49	861,49	Creante bugetare - art. 161 pct. 5 din Legea 85/2014	

TABEL DEFINITIV AL CREDITORILOR

Nr. crt.	Denumire creditor	Adresa creditorului	Valoarea creantei pentru care s-a solicitat verificarea	Valoarea creantei înscrise în tabelul definitiv	Gradul de prioritate	Observatii
3	PRIMĂRIA MURGENI	Murgeni, str. Coman Ghenuța, nr. 12, jud. Vaslui	73.406,00	72.473,16	Creante bugetare - art. 161 pct. 5 din Legea 85/2014	*s-a respins înscrisura sumei de 932,84 lei întrucât aceasta nu reprezintă o creanță născută anterior datei deschiderii procedurii insolvenței; *creanța este înscrisă sub condiția rezolutorie prevăzută la art. 102 alin. 8 indice 1 din Legea nr. 85/2014;
	Total Creante bugetare - art. 161 pct. 5 din Legea 85/2014		77.260,49	76.327,65	Creante bugetare - art. 161 pct. 5 din Legea 85/2014	
1	EON ENERGIE ROMÂNIA SA	București, Bd. Dimitrie Pompei, nr. 10A, Clădirea C3, et. 7, sector 2.	1577,94	1577,94	Creante chirografare - art. 161 pct. 8 coroborat cu art. 134 din Legea 85/2014	
2	GAZ EST S.A.	Vaslui, str. Călugăreni, nr. 43, jud. Vaslui	2502,19	2502,19	Creante chirografare - art. 161 pct. 8 coroborat cu art. 134 din Legea 85/2014	
	Total Creante chirografare Indispensabile - art. 161 pct. 8 coroborat cu art. 134 din Legea 85/2014		4.080,13	4.080,13	Creante chirografare - art. 161 pct. 8 coroborat cu art. 134 din Legea 85/2014	
1	ACTIV PLUS SRL	Ieși, bld. Potliers, nr. 6, jud. Ieși	12.419,87	12.419,87	Creante chirografare - art. 161 pct. 8 din Legea 85/2014	*conform încheierii din 03.10.2019 dosar nr. 38791/3/2018
2	ASOCIATIA FIILIA SFANTU STEFAN A L.N.O.P.H.C.M	Bărlad, str. Republicii, nr. 223, jud. Vaslui	7.619,90	7.619,90	Creante chirografare - art. 161 pct. 8 din Legea 85/2014	* pentru creanța de 203,49 lei provenită din fact. nr. 215393/18.08.2010 s-a constatat intervenția prescripției extinctive;
3	BAMBUS SRL	Bărlad, str. Caraiman, nr. 14, jud. Vaslui	1571,31	956,08	Creante chirografare - art. 161 pct. 8 din Legea 85/2014	* s-a respins înscrisura sumei de 411,74 lei reprezentând ambalaj;
4	FLEISHPARTY SRL	Mun. Vaslui, str. Anton Pann, nr. 18, jud. Vaslui	2.127,75	1.962,33	Creante chirografare - art. 161 pct. 8 din Legea 85/2014	*s-a respins cererea de înscriere a sumei de 165,42 lei, întrucât aceasta nu reprezintă o creanță născută anterior deschiderii procedurii insolvenței;
5	INFOMAT SERVICE SRL	Vaslui, str. Stefan cel Mare, nr. 34, jud. Vaslui	5.304,90	5.304,90	Creante chirografare - art. 161 pct. 8 din Legea 85/2014	
6	IRIS COMPANY S.A.	București, str. Buzesti, nr. 50-52, Art. Business Center, et. 2, sect. 1	794.838,82	794.838,82	Creante chirografare - art. 161 pct. 8 din Legea 85/2014	
	Total Creante chirografare - art. 161 pct. 8 din Legea 85/2014		823.882,55	823.101,90	Creante chirografare - art. 161 pct. 8 din Legea 85/2014	
	TOTAL GENERAL		2.728.263,17	2.726.549,68		

PROGRAMUL DE PLATI
IN SITUATIA REORGANIZARII

Nr. crt.	Denumirea creditor	Valoarea creanteri inscrisa in tabelul definitiv, fara creante sub conditie suspensiva	Trim I	Trim II	Trim III	Trim IV	Total An 1	Trim I	Trim II	Trim III	Trim IV	Total An 2
1	DIRECTIA GENERALA A FINANTELOR PUBLICE A MUNICIPALITII BUCURESTI Total Creante garantate - art. 159 pct.3 din Legea 85/2014	1.701.318,00	0,00	0,00	85.065,90	85.065,90	170.131,80	127.598,85	127.598,85	127.598,85	127.598,85	510.395,40
1	ALEXA LAURENTIU	3.206,00	0,00	0,00	160,30	160,30	320,60	240,45	240,45	240,45	240,45	961,80
2	ALEXA STEFAN	2.909,00	0,00	0,00	145,45	145,45	290,90	218,18	218,18	218,18	218,18	872,70
3	ANDREI GABRIELA	1.531,00	0,00	0,00	76,55	76,55	153,10	114,83	114,83	114,83	114,83	459,30
4	ANTOHE ANTONETA	837,00	0,00	0,00	41,85	41,85	83,70	62,78	62,78	62,78	62,78	251,40
5	ANTOHE DANIELA-SIMONA	3.051,00	0,00	0,00	152,55	152,55	305,10	228,83	228,83	228,83	228,83	915,30
6	APOSTU MARICEL	736,00	0,00	0,00	36,80	36,80	73,60	55,20	55,20	55,20	55,20	220,80
7	APOSTU ANISOARA	3.091,00	0,00	0,00	154,55	154,55	309,10	231,83	231,83	231,83	231,83	927,30
8	BICLEA NICOLETA	3.095,00	0,00	0,00	154,75	154,75	309,50	232,13	232,13	232,13	232,13	928,50
9	BICLEA IULIAN-NECULAI	1.864,00	0,00	0,00	93,20	93,20	186,40	139,80	139,80	139,80	139,80	559,20
10	BUDOR ANA	19.359,00	0,00	0,00	967,65	967,65	1.935,30	1.451,48	1.451,48	1.451,48	1.451,48	5.805,90
11	BURAGA CONSTANTIN	629,00	0,00	0,00	31,45	31,45	62,90	47,18	47,18	47,18	47,18	188,70
12	BUTUC VASILE	641,00	0,00	0,00	32,05	32,05	64,10	48,08	48,08	48,08	48,08	192,30
13	BUTUC VASILICA	2.530,00	0,00	0,00	126,50	126,50	253,00	189,75	189,75	189,75	189,75	759,00
14	CASU EUGEN	276,00	0,00	0,00	13,80	13,80	27,60	20,70	20,70	20,70	20,70	82,80
15	CIUPLIAN ALIN	874,00	0,00	0,00	43,70	43,70	87,40	65,55	65,55	65,55	65,55	262,20
16	COCU MARIANA	2.964,00	0,00	0,00	148,20	148,20	296,40	222,30	222,30	222,30	222,30	889,20
17	CODREANU DAMIAN	605,00	0,00	0,00	30,25	30,25	60,50	45,38	45,38	45,38	45,38	181,50
18	CODREANU MONICA	915,00	0,00	0,00	45,75	45,75	91,50	68,63	68,63	68,63	68,63	274,50
19	COMAC VALERIU	2.504,00	0,00	0,00	125,20	125,20	250,40	187,80	187,80	187,80	187,80	751,20
20	DASCALU VALENTIN-DRAGOS	419,00	0,00	0,00	20,95	20,95	41,90	31,43	31,43	31,43	31,43	125,70
21	GHELEA SILVIA	3.111,00	0,00	0,00	155,55	155,55	311,10	233,33	233,33	233,33	233,33	933,30
22	GINDU LIDIA	2.952,00	0,00	0,00	147,60	147,60	295,20	221,40	221,40	221,40	221,40	885,60
23	IFTENE MARIANA-COCCA	673,00	0,00	0,00	33,65	33,65	67,30	50,48	50,48	50,48	50,48	201,90
24	ILIE VASILE	1.723,00	0,00	0,00	86,15	86,15	172,30	132,98	132,98	132,98	132,98	531,60
25	IOVITA NECULAI	39.762,00	0,00	0,00	1.988,10	1.988,10	3.976,20	2.982,15	2.982,15	2.982,15	2.982,15	11.928,60
26	IOVITA MARIUCA	851,00	0,00	0,00	42,55	42,55	85,10	63,83	63,83	63,83	63,83	255,90
27	MANUSOV GEU	426,00	0,00	0,00	21,30	21,30	42,60	31,95	31,95	31,95	31,95	127,80
28	METICAN PETRU	3.325,00	0,00	0,00	166,25	166,25	332,50	252,90	252,90	252,90	252,90	991,50
29	NICAU MIHAL	3.372,00	0,00	0,00	168,60	168,60	337,20	259,90	259,90	259,90	259,90	1.011,60
30	PANDELE MARIUCA	719,00	0,00	0,00	35,95	35,95	71,90	53,93	53,93	53,93	53,93	215,70
31	PARVANA CULITA	752,00	0,00	0,00	37,60	37,60	75,20	56,40	56,40	56,40	56,40	225,60
32	PARVANA MARIUCA	690,00	0,00	0,00	34,50	34,50	69,00	51,75	51,75	51,75	51,75	207,00
33	PETRESCU VICTOR	744,00	0,00	0,00	37,20	37,20	74,40	55,80	55,80	55,80	55,80	223,20
34	POPA VALENTIN	728,00	0,00	0,00	36,40	36,40	72,80	54,60	54,60	54,60	54,60	218,40
35	POPCA MIHAELA	3.133,00	0,00	0,00	156,65	156,65	313,30	234,98	234,98	234,98	234,98	939,90
36	ROMILA ANTON	3.707,00	0,00	0,00	185,35	185,35	370,70	278,03	278,03	278,03	278,03	1.112,10
37	SOLOMON CERSELA	1.019,00	0,00	0,00	50,95	50,95	101,90	76,43	76,43	76,43	76,43	305,70
38	STANILESCU AURORA	574,00	0,00	0,00	28,70	28,70	57,40	43,05	43,05	43,05	43,05	172,20
39	STODICA GABRIELA	690,00	0,00	0,00	34,50	34,50	69,00	51,75	51,75	51,75	51,75	207,00
40	TOSU PETRICA	914,00	0,00	0,00	45,70	45,70	91,40	68,55	68,55	68,55	68,55	274,20
41	ZARNESCU ROZICA	771,00	0,00	0,00	38,95	38,95	77,70	58,28	58,28	58,28	58,28	233,10
	Total Creante salariale - art. 161 pct.3 din Legea 85/2014	121.722,00	0,00	0,00	6.096,10	6.096,10	12.172,20	9.129,15	9.129,15	9.129,15	9.129,15	36.510,60
1	ADMINISTRATIA FONDULUI PENTRU MEDIU	2.993,00	0,00	0,00	149,65	149,65	299,30	224,48	224,48	224,48	224,48	897,90
2	PRIMĂRIA MUNICIPIULUI HUSI	861,49	0,00	0,00	43,07	43,07	86,15	64,61	64,61	64,61	64,61	258,45
3	PRIMĂRIA MURGENI	72.473,16	0,00	0,00	3.623,66	3.623,66	7.247,32	5.435,49	5.435,49	5.435,49	5.435,49	21.741,95
	Total Creante bugetare - art. 161 pct. 5 din Legea 85/2014	76.327,65	0,00	0,00	3.816,38	3.816,38	7.632,77	5.724,57	5.724,57	5.724,57	5.724,57	22.896,30
1	EON ENERGIE ROMANIA SA	1.571,94	0,00	0,00	78,90	78,90	157,79	118,35	118,35	118,35	118,35	473,38
2	GAZ EST S.A.	2.502,19	0,00	0,00	125,11	125,11	250,22	187,66	187,66	187,66	187,66	750,56
	Total Creante chirografare indisponibile - art. 161 pct. 8 coroborat cu art. 134 din Legea 85/2014	4.080,13	0,00	0,00	204,01	204,01	408,01	306,01	306,01	306,01	306,01	1.224,04
1	ACTIV PLUS SRL	12.419,87	0,00	0,00	620,99	620,99	1.241,99	931,49	931,49	931,49	931,49	3.725,96
2	ASOCIATIA FILIALA SFANTU STEFAN A MUNICIPIULUI HUSI	7.619,90	0,00	0,00	381,00	381,00	761,99	571,49	571,49	571,49	571,49	2.285,97
3	BAMBUS SRL	956,08	0,00	0,00	47,80	47,80	95,61	71,71	71,71	71,71	71,71	286,82
4	FLEISCHPARTY SRL	1.962,33	0,00	0,00	98,12	98,12	1.962,33	1.471,17	1.471,17	1.471,17	1.471,17	588,70
5	INFONAT SERVICE SRL	5.304,90	0,00	0,00	265,25	265,25	5.304,90	397,87	397,87	397,87	397,87	1.591,47
6	IRIS COMPANY S.A.	794.839,82	0,00	0,00	39.741,94	39.741,94	794.839,88	59.612,91	59.612,91	59.612,91	59.612,91	238.451,65
	Total Creante chirografare - art. 161 pct. 8 din Legea 85/2014	823.101,90	0,00	0,00	41.155,10	41.155,10	82.310,19	61.732,64	61.732,64	61.732,64	61.732,64	246.930,57
	TOTAL GENERAL	2.726.549,68	0,00	0,00	125.111,11	125.111,11	272.654,97	204.491,23	204.491,23	204.491,23	204.491,23	817.964,90

PROGRAMUL DE PLATI
IN SITUATIA REORGANIZARII

Nr. crt.	Denumire creditor	Trim I	Trim II	Trim III	Trim IV	Total An 3	TOTAL GENERAL	%
1	DIRECTIA GENERALA A FINANTELOR PUBLICE A MUNICIPIULUI BUCURESTI <i>Total Creantele garantate - art. 159 pct.3 din Legea 85/2014</i>	204.158,16 204.158,16	204.158,16 204.158,16	306.237,24 306.237,24	306.237,24 306.237,24	1.020.790,80 1.020.790,80	1.701.318,00 1.701.318,00	100,00% 100,00%
2	ALEXA LAURENTIU	384,72	384,72	577,08	577,08	1.923,60	3.206,00	100,00%
3	ALEXA STEFAN	349,08	349,08	523,62	523,62	1.745,40	2.909,00	100,00%
4	ANDREI GABRIELA	183,72	183,72	275,58	275,58	918,60	1.531,00	100,00%
5	ANTOHI ANTONIETA	100,44	100,44	150,66	150,66	502,20	837,00	100,00%
6	ANTOHI DANIELA-SIMONA	366,12	366,12	549,18	549,18	1.830,60	3.051,00	100,00%
7	APOSTU MARICEL	88,32	88,32	132,48	132,48	441,60	736,00	100,00%
8	APOSTU ANISOARA	370,92	370,92	556,38	556,38	1.854,60	3.091,00	100,00%
9	BICLEA NICOLETA	371,40	371,40	557,10	557,10	1.857,00	3.095,00	100,00%
10	BICLEA IULIAN-NECULAI	223,68	223,68	335,52	335,52	1.118,40	1.864,00	100,00%
11	BUIJOR ANA	2.322,36	2.322,36	3.483,54	3.483,54	11.611,80	19.353,00	100,00%
12	BURAGA CONSTANTIN	75,48	75,48	113,22	113,22	377,40	629,00	100,00%
13	BURACU VASILE	76,92	76,92	115,38	115,38	384,60	641,00	100,00%
14	BUTUC VASILICA	303,60	303,60	455,40	455,40	1.518,00	2.530,00	100,00%
15	CASU RUGEN	33,12	33,12	49,68	49,68	165,60	276,00	100,00%
16	CIUPLIAN ALIN	104,88	104,88	157,32	157,32	524,40	874,00	100,00%
17	COCU MARIANA	355,68	355,68	533,52	533,52	1.778,40	2.964,00	100,00%
18	CODREANU DAMIAN	72,60	72,60	108,90	108,90	363,00	605,00	100,00%
19	CODREANU MONA	109,80	109,80	164,70	164,70	549,00	915,00	100,00%
20	COMERAC VALERIU	300,48	300,48	450,72	450,72	1.502,40	2.504,00	100,00%
21	DASCALU VALENTIN-DRAGOS	50,28	50,28	75,42	75,42	251,40	419,00	100,00%
22	DASCALU SILVICA	373,32	373,32	559,98	559,98	1.866,60	3.111,00	100,00%
23	GINJUL LIDIA	354,24	354,24	531,36	531,36	1.771,20	2.952,00	100,00%
24	IIFENE MARIANA-COCCA	80,76	80,76	121,14	121,14	403,80	673,00	100,00%
25	ILIE VASILE	212,76	212,76	319,14	319,14	1.063,80	1.773,00	100,00%
26	IOVITA NECULAI	4.771,44	4.771,44	7.157,16	7.157,16	23.857,20	39.762,00	100,00%
27	MANUSOV GELU	102,12	102,12	153,18	153,18	510,60	851,00	100,00%
28	MITICAN PETRU	51,12	51,12	76,68	76,68	255,60	426,00	100,00%
29	NICAU MIHAI	279,00	279,00	418,50	418,50	1.395,00	2.325,00	100,00%
30	PANDELE MARICICA	404,64	404,64	606,96	606,96	2.023,20	3.372,00	100,00%
31	PARVANA CULITA	86,28	86,28	129,42	129,42	431,40	719,00	100,00%
32	PARVANA MARICICA	90,24	90,24	135,36	135,36	451,20	753,00	100,00%
33	PETRESCU VICTOR	82,80	82,80	124,20	124,20	414,00	690,00	100,00%
34	POPA VALENTIN	89,38	89,38	133,62	133,62	446,40	744,00	100,00%
35	POPCA MIHAELA	87,36	87,36	131,04	131,04	436,80	728,00	100,00%
36	ROMILA ANTON	375,96	375,96	563,94	563,94	1.879,80	3.133,00	100,00%
37	SOLOMON CERSELA	444,84	444,84	667,26	667,26	2.224,20	3.707,00	100,00%
38	STANILESCU AURORA	122,28	122,28	183,42	183,42	611,40	1.019,00	100,00%
39	STOICA GABRIELA	68,88	68,88	103,32	103,32	344,40	574,00	100,00%
40	TOSU PETRICA	82,80	82,80	124,20	124,20	414,00	690,00	100,00%
41	ZARNESCU ROZICA	109,68	109,68	164,52	164,52	548,40	914,00	100,00%
	<i>Total Creantele salariale - art. 161 pct.3 din Legea 85/2014</i>	14.606,64	14.606,64	21.909,96	21.909,96	73.033,20	121.722,00	100,00%
1	ADMINISTRATIA FONDULUI PENTRU MEDIU	359,16	359,16	538,74	538,74	1.795,80	2.993,00	100,00%
2	PRIMARIA MUNICIPIULUI HUSI	103,38	103,38	155,07	155,07	516,89	861,49	100,00%
3	PRIMARIA MURGENI	8.696,78	8.696,78	13.045,17	13.045,17	43.483,90	71.473,15	100,00%
	<i>Total Creantele bugetare - art. 161 pct. 5 din Legea 85/2014</i>	9.159,32	9.159,32	13.738,98	13.738,98	46.796,59	76.327,65	100,00%
1	BON ENERGIE ROMANIA SA	189,35	189,35	284,03	284,03	946,76	1.577,94	100,00%
2	GAZ EST S.A.	300,26	300,26	450,39	450,39	1.501,31	2.502,19	100,00%
	<i>Total Creantele chirografare indisponabile - art. 161 pct. 8 coroborat cu art. 134 din Legea 85/2014</i>	489,62	489,62	734,42	734,42	2.448,08	4.080,13	100,00%
1	ACTIV PLUS SRL	1.490,38	1.490,38	2.235,58	2.235,58	7.451,92	12.419,87	100,00%
2	ASOCIATIA FILIALA SPANTU STEFAN A N.O.P.H.C.M	914,39	914,39	1.371,58	1.371,58	4.571,94	7.619,90	100,00%
3	BAMBUS SRL	114,73	114,73	172,09	172,09	573,65	956,08	100,00%
4	FLEISCHPARTY SRL	235,48	235,48	353,22	353,22	1.177,40	1.962,33	100,00%
5	INFONAT SERVICE SRL	636,59	636,59	954,88	954,88	3.187,94	5.304,90	100,00%
6	IRIS COMPANY S.A.	95.380,66	95.380,66	143.070,99	143.070,99	476.903,29	794.838,82	100,00%
	<i>Total Creantele chirografare - art. 161 pct. 8 din Legea 85/2014</i>	98.772,23	98.772,23	148.158,94	148.158,94	493.861,14	823.101,90	100,00%
	TOTAL GENERAL	327.185,96	327.185,96	490.778,94	490.778,94	1.635.929,81	2.726.549,68	100,00%

VALOAREA DE LICHIDARE A PATRIMONIULUI SI A CHELTUIELILOR CURENTE DE PROCEDURA

SPECIFICATIE	VALOARE (lei)
VALOARE PATRIMONIU S.C. PANIPAT IRIS S.A.	2.831.619,00
VALOARE TOTALA POTENTIAL DE DISTRIBUIT CATRE CREDITORI DIN CARE SE DEDUC CHELTUIELILE PANA LA DATA RADIERII SOCIETATII	2.831.619,00
Cheltuieli pe perioada dintre data declararii falimentului si data radierii societatii, din care:	766.840,00
Salarii brute si asimilate	352.500,00
Utilitati (energie electrica, apa, salubritate, etc)	41.280,00
Telefonie, internet, posta	14.400,00
Taxe juridice, cheltuieli de judecata	12.000,00
Cheltuieli aferente arhivarii documentelor	90.000,00
Alte cheltuieli (carburanti, materiale intretinere, materiale gospodaresti, etc)	37.600,00
Comision lichidator judiciar (3.000 lei lunar + 5% din valoarea bunurilor valorificate/lichidate in procedura)	185.510,00
Comision UNPIR 2%	33.550,00
SUMA TOTALA DESTINATA INDESTULARII CREDITORILOR	2.064.779,00

SITUATIA DISTRIBUTIILOR IN CAZ DE FALIMENT
 - situatia sintetica -

lei

Explicatie	Temei legal (Legea 85/2014)	Creanta conform tabel definitiv suplimentar estimat	Creanta conform tabel definitiv suplimentar A CREEANTEI GARANTATE NEACOPERITE DE BUNURILE GARANTATE	Distriburi efectuate	Tabel distribuii simulate	Distriburi din activ garantat	Distriburi din activ negarantat	Procent distribuire
1	2	3	4	5	6 (6=7+8)	7	8	9
Distriburi + cheltuieli de procedura					2.831.619,00			
Cheltuieli de procedura	art. 161 pct. 4			0,00	2.064.779,00	1.149.764,00	915.015,00	
					766.840,00	0,00	766.840,00	100,00%
Tabel de distribuit								
Garantati	art. 159 pct. 3	1.701.318,00	1.149.764,00	0,00	1.149.764,00	1.149.764,00	0,00	67,58%
Salariati	art. 161 pct. 3	393.112,00	393.112,00	0,00	393.112,00	0,00	393.112,00	100,00%
Bugetari	art. 161 pct. 5	1.498.981,65	2.050.535,65	0,00	521.903,00	0,00	521.903,00	25,45%
Chirografari indispensabili	art. 161 pct. 8 coroborat cu art. 134	4.080,13	4.080,13	0,00	0,00	0,00	0,00	0,00%
Chirografari	art. 161 pct. 8	899.017,90	899.017,90	0,00	0,00	0,00	0,00	0,00%
TOTAL DISTRIBUTIURI CREDITORI		4.496.509,68	4.496.509,68	0,00	2.064.779,00	1.149.764,00	915.015,00	45,92%

RECAPITULATIE

Explicatie	Temei legal (Legea 85/2014)	Creanta conform tabel definitiv suplimentar estimat	Creanta conform tabel definitiv suplimentar A CREEANTEI GARANTATE NEACOPERITE DE BUNURILE GARANTATE	Distriburi efectuate	Tabel distribuii simulate	Distriburi din activ garantat	Distriburi din activ negarantat	Procent distribuire
1	2	3	4	5	6 (6=7+8)	7	8	9
Sume aferente masei credale CORECTATE		4.496.509,68	4.496.509,68	0,00	2.064.779,00	1.149.764,00	915.015,00	45,92%
Cheltuieli de procedura		766.840,00	766.840,00	0,00	766.840,00	0,00	766.840,00	100,00%
TOTAL		5.263.349,68	5.263.353,68	0,00	2.831.619,00	1.149.764,00	1.681.855,00	

SITUATIA DISTRIBUIRILOR IN CAZ DE FALIMENT
- situatia analitica -

Nr. crt.	Denumire creditor	Valoarea creantei inscrisa in tabelul definitiv	Valoarea creantei inscrisa in tabelul definitiv suplimentar estimat	Valoarea creantei inscrisa in tabelul definitiv suplimentar DUPA REDISTRIBUIREA LA CREANTE GARANTATE NEACOPERITE DE BUNURILE GARANTIE	Valoarea creanta recuperata	%
1	DIRECTIA GENERALA A FINANTELOR PUBLICE A MUNICIPIULUI BUCURESTI	1.701.318,00	1.701.318,00	1.149.764,00	1.149.764,00	67,58%
	Total Creante garantate - art. 159 pct.3 din Legea 85/2014	1.701.318,00	1.701.318,00	1.149.764,00	1.149.764,00	67,58%
1	ALEXA LAURENTIU	3.206,00	3.206,00	3.206,00	3.206,00	100,00%
2	ALEXA STEFAN	2.909,00	2.909,00	2.909,00	2.909,00	100,00%
3	ANDREI GABRIELA	1.531,00	1.531,00	1.531,00	1.531,00	100,00%
4	ANTOHI ANTONETA	837,00	837,00	837,00	837,00	100,00%
5	ANTOHI DANIELA-SIMONA	3.051,00	3.051,00	3.051,00	3.051,00	100,00%
6	APOSTU MARICEL	736,00	736,00	736,00	736,00	100,00%
7	APOSTU ANISOARA	3.091,00	3.091,00	3.091,00	3.091,00	100,00%
8	BICLEA NICOLETA	3.095,00	3.095,00	3.095,00	3.095,00	100,00%
9	BICLEA TULIAN-NECULAI	1.864,00	1.864,00	1.864,00	1.864,00	100,00%
10	BUJOR ANA	19.353,00	19.353,00	19.353,00	19.353,00	100,00%
11	BURAGA CONSTANTIN	629,00	629,00	629,00	629,00	100,00%
12	BURLACU VASILE	641,00	641,00	641,00	641,00	100,00%
13	BUTUC VASILICA	2.530,00	2.530,00	2.530,00	2.530,00	100,00%
14	CASU EUGEN	276,00	276,00	276,00	276,00	100,00%
15	CIUPILAN ALIN	874,00	874,00	874,00	874,00	100,00%
16	COCU MARIANA	2.964,00	2.964,00	2.964,00	2.964,00	100,00%
17	CODREANU DAMIAN	605,00	605,00	605,00	605,00	100,00%
18	CODREANU MONA	915,00	915,00	915,00	915,00	100,00%
19	COMENAC VALERIU	2.504,00	2.504,00	2.504,00	2.504,00	100,00%
20	DASCALU VALENTIN-DRAGOS	419,00	419,00	419,00	419,00	100,00%
21	GHEUCA SILVICA	3.111,00	3.111,00	3.111,00	3.111,00	100,00%
22	GINIU LIDIA	2.952,00	2.952,00	2.952,00	2.952,00	100,00%
23	IFTENE MARIANA-COCA	673,00	673,00	673,00	673,00	100,00%
24	ILIE VASILE	1.773,00	1.773,00	1.773,00	1.773,00	100,00%
25	IOVITA NECULAI	39.762,00	39.762,00	39.762,00	39.762,00	100,00%
26	IOVITA MARICICA	851,00	851,00	851,00	851,00	100,00%
27	MANUSOV GELU	426,00	426,00	426,00	426,00	100,00%
28	MITICAN PETRU	2.325,00	2.325,00	2.325,00	2.325,00	100,00%
29	NICAU MIHAI	3.372,00	3.372,00	3.372,00	3.372,00	100,00%
30	PANDELE MARICICA	719,00	719,00	719,00	719,00	100,00%
31	PARVANA CULTA	752,00	752,00	752,00	752,00	100,00%
32	PARVANA MARICICA	690,00	690,00	690,00	690,00	100,00%
33	PETRESCU VICTOR	744,00	744,00	744,00	744,00	100,00%
34	POPA VALENTIN	728,00	728,00	728,00	728,00	100,00%
35	POPICA MIHAELA	3.133,00	3.133,00	3.133,00	3.133,00	100,00%
36	ROMILA ANTON	3.707,00	3.707,00	3.707,00	3.707,00	100,00%
37	SOLOMON GERASELA	1.019,00	1.019,00	1.019,00	1.019,00	100,00%
38	STANILESCU AURORA	574,00	574,00	574,00	574,00	100,00%
39	STOICA GABRIELA	690,00	690,00	690,00	690,00	100,00%
40	TOSU PETRICA	914,00	914,00	914,00	914,00	100,00%
41	ZARNESCU ROZICA	777,00	777,00	777,00	777,00	100,00%
41	CREANTE SALARIALE SUPLEMENTARA - nascute in perioada insolventei	271.390,00	271.390,00	271.390,00	271.390,00	100,00%
	Total Creante salariale - art. 161 pct.3 din Legea 85/2014	121.722,00	393.112,00	393.112,00	393.112,00	100,00%

SITUATIA DISTRIBUIRILOR IN CAZ DE FALIMENT
 - situatia analitica -

Nr. crt.	Denumirea creditor	Valoarea creantei inscrisa in tabelul definitiv	Valoarea creantei inscrisa in tabelul definitiv suplimentar estimat	Valoarea creantei inscrisa in tabelul definitiv suplimentar DUPA REDISTRIBUIREA LA CREANTE BUCETARE A CREANTEI GARANTATE NEACOPERITE DE BUNURILE GARANTIE	Valoarea creanta recuperata	%
1	ADMINISTRATIA FONDULUI PENTRU MEDIU	2.993,00	2.993,00	2.993,00	761,78	25,45%
2	PRIMĂRIA MUNICIPIULUI HUSI	861,49	861,49	861,49	219,27	25,45%
3	PRIMĂRIA MURGENI	72.473,16	72.473,16	72.473,16	18.445,89	25,45%
4	DIRECTIA GENERALA A FINANTELOR PUBLICE A MUNICIPIULUI BUCURESTI - creanta curenta nascuta in perioada de insolventa		1.412.691,00	1.412.691,00	359.558,57	25,45%
5	CREANTE BUCETARE NASCUTE IN PERIOADA DE INSOLVENTA - impozite si taxe		9.963,00	9.963,00	2.535,79	25,45%
6	DIRECTIA GENERALA A FINANTELOR PUBLICE A MUNICIPIULUI BUCURESTI - creanta garantata neacoperita de bunurile garantate			551.554,00	140.381,70	25,45%
	Total Creante bugetare - art. 161 pct. 5 din Legea 85/2014	76.327,65	1.498.981,65	2.050.535,65	521.903,00	25,45%
1	EON ENERGIE ROMANIA SA	1.577,94	1.577,94	1.577,94	0,00	0,00%
2	GAZ EST S.A.	2.502,19	2.502,19	2.502,19	0,00	0,00%
	Total Creante chirografare Indispensabile - art. 161 pct. 8 coroborat cu art. 134 din Legea 85/2014	4.080,13	4.080,13	4.080,13	0,00	0,00%
1	ACTIV PLUS SRL	12.419,87	12.419,87	12.419,87	0,00	0,00%
2	ASOCIATIA FILIALA SFANTU ȘTEFAN A L.N.O.P.H.C.M	7.619,90	7.619,90	7.619,90	0,00	0,00%
3	BAMBUS SRL	956,08	956,08	956,08	0,00	0,00%
4	FLEISHPARTY SRL	1.962,33	1.962,33	1.962,33	0,00	0,00%
5	INFOMAT SERVICE SRL	5.304,90	5.304,90	5.304,90	0,00	0,00%
6	IRIS COMPANY S.A.	794.838,82	794.838,82	794.838,82	0,00	0,00%
7	CREANTE CHIROGRAFARE - nascute in perioada insolventei	0,00	75.916,00	75.916,00	0,00	0,00%
	Total Creante chirografare - art. 161 pct. 8 din Legea 85/2014	823.101,90	899.017,90	899.017,90	0,00	0,00%
	TOTAL GENERAL	2.726.549,68	4.496.509,68	4.496.509,68	2.064.779,00	45,92%