

PLAN DE REORGANIZARE

propus de

A&A CONSULTANTS IPURL

Administrator judiciar al

SC CARBONIFERA S.A.

„ in insolventa, in insolvency, en procedure collective”

CUPRINS

Nr.crt.	Denumire capitol /subcapitol	pagina
I	Consideratii de ordin general privind derularea procedurii reorganizarii judiciare	4-9
	I.1. Preambul	4
	I.2. Conditii de legalitate pentru propunerea planului de catre debitor – SC CARBONIFERA S.A.	4
	I.3. Avantajele procedurii reorganizarii fata de procedura falimentului	5
II	Informatii generale referitoare la debitor	9
	II.1. Date de identificare a debitorului	9
	II.2. Structura participatiilor la capitalul social	9
	II.3. Administrarea debitorului	10
	II.4. Scurt istoric al evolutiei societatii	10
	II.5. Structura personalului	14
	II.6. Situatie bunurilor	14
III	Situatie economico- financiara a debitorului pana la data deschiderii procedurii	17
	III.1. Analiza situatiei patrimoniale in perioada 2008-30.09.2010	17
	III.2. Analiza indicatorilor economico -financiari	19
	III.3. Analiza risculuide faliment	28
	III.4. Analiza Swot	29
	III.5. Tendintele pietei imobiliare pe piata externa si interna	30
IV	Analiza activitatii debitorului in perioada de observatie	30
	IV.1. Contracte in derulare	30
	IV.2. Analiza economica in perioada de observatie	31
V	Obiectivele si structura planului.Masuri adecvate pentru punerea in aplicare a planului	34
	V.1. Date generale	34
	V.2. Obiectivele planului	34
	V.3. Surse de finantare pentru continuarea activitatii si masuri de crestere a veniturilor si restrangere a cheltuielilor	34
	V.4. Tabelul definitiv al creantelor	37
	V.5. Program de plata	39
	V.6. Conducerea debitorului dupa confirmare	40
VI	Prezentarea previziunilor privind fluxul de numerar	41
VII	Controlul aplicarii planului de reorganizare	41
VIII	Incetarea reorganizarii judiciare	43
IX	Concluzii finale	43
	ANEXE:	

		ANEXA I – Masini si utilaje	
		ANEXA II – Programul de plati	
		ANEXA III – Situatia fluxurilor de numerar conform plan reorganizare	
		ANEXA IV-VII – Bugetele de venituri si cheltuieli pe anii 2012-2015 (4 pagini)	

CONSIDERATII DE ORDIN GENERAL PRIVIND DERULAREA PROCEDURII REORGANIZARII JUDICIARE

I.1. Preambul

Reglementarea legala in baza careia a fost propus, intocmit si depus prezentul plan de reorganizare o constituie Legea nr. 85/2006 privind procedura insolventei , cu modificarile ulterioare denumita in continuare „Legea,, .

Legea a fost adoptata in vederea realizarii scopului expus in art. 2 , respectiv „acoperirea pasivului debitorului aflat in insolventa „ Intreaga procedura reglementata prin Lege este subordonata realizarii acestui scop “.

In acest cadru legal, procedura reorganizarii judiciare reprezinta o modalitate principala de realizare a scopului Legii . Astfel , in acceptiunea Legii - art. 3 punctul 20 „, reorganizarea judiciara este procedura ce se aplica debitorului, persoana juridica, in vederea achitarii datoriilor acestuia, conform programului de plata a creantelor „,

I.2. Conditii de legalitate pentru propunerea planului de reorganizare de catre debitoarea – SC CARBONIFERA S.A.

Prin raportare la art. 94 alin 1 litera a din Legea nr. 85/2006, planul de reorganizare raspunde cerintelor legale de admisibilitatea propunerii planului de catre debitor, dupa cum urmeaza :

Deschiderea procedurii insolventei s-a facut in temeiul art. 28 din Legea nr. 85/2006 , la cererea debitorului , prin Sentinta 12/20.09.2010 in Dosarul nr.5084/2010 aflat pe rolul Tribunalului Prahova.

Prin cererea de intrare in insolventa, debitorul si-a exprimat intentia de reorganizare a activitatii, motiv pentru care, prin incheierea de deschidere a procedurii, debitorului i s-a permis sa isi administreze activitatea .

Administratorul judiciar desemnat provizoriu de instanta de judecata nu a publicat in BPI , in termenele prevazute de art.20 si art. 59 din Legea nr. 85/2006, si nici nu a facut propunerea de intrare in faliment prin vreun alt raport , astfel incat , nici nu s-a impus convocarea adunarii creditorilor in vedere luarii unei decizii conform art. 60 din Legea nr. 85/2006.

Tabelul definitiv de creante intocmit de administratorul judiciar a fost publicat in BPI nr. 14472 din 17.10.2012 si afisat la grefa Tribunalului la data de 16.10.2012

Planul a fost elaborat în varianta restructurării operaționale și financiare și continuarea activității debitorului, combinat cu lichidarea unor bunuri mobile și imobile uzate fizic, degradate, nefuncționale și darea în plată a unor imobile pentru care există solicitări sau acceptul creditorilor, astfel cum va fi detaliat în continuare.

Planul a fost întocmit de administratorul judiciar în consultare cu administratorul special și conducerea executivă a debitorului:

Planul răspunde cerințelor de legalitate prevăzute de art. 95 din Legea nr. 85/2006 privind procedura insolvenței, și anume:

- ❖ Contine perspectivele de redresare în raport cu resursele debitorului și obiectul de activitate al acesteia,
- ❖ Contine programul de plată a creanțelor.
- ❖ Este structurat pe o durată de 3 ani începând cu data confirmării
- ❖ Menționează:
 - ✓ Categoriile de creanțe care nu sunt defavorizate,
 - ✓ Tratamentul categoriilor de creanțe defavorizate,
 - ✓ Dacă și în ce măsură debitorul va fi descărcat de răspundere.
 - ✓ Menționează măsurile adecvate de punere în aplicare:
 - ✓ Pastrarea în parte a conducerii de către debitor,
 - ✓ Obținerea de resurse financiare din sursele de proveniență,
 - ✓ Măsuri de lichidare parțială a bunurilor și de dare în plată pentru stingerea creanțelor.
- ❖ De asemenea, planul prevede un tratament corect și echitabil al creanțelor în sensul dispozițiilor art. 101 alin 2 din Legea nr. 85/2006.

I .3. Avantajele procedurii reorganizării judiciare față de procedura falimentului .

I.3.1. Aspecte de ordin general

Procedura reorganizării judiciare permite menținerea societății în spațiul comercial prin supunerea ei unui complex de măsuri de revigorare, cu consecințe importante în plan economic și social.

Din punct de vedere **economic**, Societatea își continuă activitatea comercială pe baze economice care-i permit menținerea pe piață.

Social, reorganizare judiciară are efecte importante, permițând menținerea cel puțin în parte a personalului, dar și creând premise pentru noi locuri de

munca, fie direct in cadrul debitorului , fie indirect – in cadrul comerciantilor cu care acesta intra in raporturi comerciale in vederea realizarii activitatii comerciale, asa cum a fost restructurata .

Totodata, continuarea activitatii comerciale prin reorganizare, este benefica si pentru functionarea sistemului institutional , activitatea generand venituri din impozite si taxe .

Reorganizarea judiciara prezinta avantaje si din perspectiva vanzarii activelor mobile si imobile ale societatii .

Reorganizarea judiciara prezinta avantaje si pentru creditorii, cu precadere pentru acei creditorii care, datorita ordinii de prioritate si naturii creantei si prin raportare la valoarea masei credale , nu ar participa la distribuire in cazul falimentului.

Lichidarea partiala a activelor debitoarei ca activitate comerciala si masura de reorganizare judiciara nu este supusa presiunii timpului, ceea ce determina vanzarea bunurilor la preturi apropiate de valoarea de piata .

In opozitie, falimentul inseamna disparitia societatii de pe piata, fizic si juridic . Toata activitatea comerciala a societatii inceteaza, personalul este concediat, activele se vand fortat. Societatea se dizolva si este radiata din evidentele Oficiului Registrului Comertului.

In faliment, lichidarea bunurilor se face la valoarea de vanzare – fortata, inferioara cu cca 20 – 30 % a valorii de piata, in conditii favorabile. De cele mai multe ori, vanzarea bunurilor se face la valori inferioare cu cca 50 % valorii de vanzare fortata . Potentialii cumparatori de pe piata falimentelor au ajuns sa cunoasca mecanismele lichidarii bunurilor in faliment si in general isi exprima oferte de cumparare dupa ce pretul de pornire a fost supus diminuarii .

1.3.2. Particularizare la SC CARBONIFERA S.A.

În preambul menționăm faptul că procedura de reorganizare nu se rezumă la a proteja doar interesele creditorilor. Fiind o procedură complexă ea înseamnă mai mult decât interesul creditorilor de a-și recupera creanțele și de a avea un debitor solvabil, înglobând și interesul salariaților de a avea un loc de muncă, al furnizorilor și clienților de a întreține relații comerciale stabile și chiar al statului de a dispune de un contribuabil.

Prezentăm în cele ce urmează efectele reorganizării debitorului atât asupra principalelor categorii de creditorii, cât și asupra mediului economico-social, cu precizarea că , toate aceste efecte si influente sunt intr-o reala interdependentă , intrarea in faliment a debitorului putind genera efecte negative in lant.

Efecte economico- sociale

- o Menținerea unui important contribuabil la bugetul local și de stat.
- o Menținerea de locuri de muncă actuale , și crearea premiselor pentru asigurarea de noi locuri de munca , pe masura creșterii și diversificării activității debitorului .
- o Influențe pozitive de natura economico - sociale , asupra membrilor familiilor atât personalului propriu cât și celui afectat indirect (partenerii comerciali)
- o Continuarea colaborării comerciale cu furnizorii tradiționali, atât cei de servicii cât și de produse în interesul economic reciproc;

Efecte asupra activului debitorului

Desfășurarea procedurii de valorificare fie în bloc, fie pe componente a patrimoniului al S.C. CARBONIFERA S.A., fiind de lungă durată, ar implica cheltuieli de executare, precum și mari cheltuieli de conservare și administrare (pază, utilități etc), cheltuieli care, nefiind sustinute de o activitate comercială , se vor asigura din valoarea bunurilor vandute , împietând în mod direct asupra gradului de recuperare al creanțelor, diminuându-l. În cadrul procedurii de reorganizare nu se pune problema unor cheltuielilor de administrare și conservare decât întrucât creanțele vor fi achitate din activitatea de producție.

Efecte asupra creditorilor bugetari

Alternativa reorganizării judiciare pentru realizarea creanțelor bugetare, permite relansarea activității debitorului putând asigura resursele necesare acoperirii mai multor categorii de creanțe.

Creditorii bugetari vor fi avantajați prin continuarea activității companiei și rămânerea acesteia în viața economică, fapt care va determina generarea de noi impozite și taxe, respectiv impozitele și contribuțiile sociale care vor fi datorate de către debitoare ca urmare a plății salariilor personalului angajat, tva de plată și impozit pe profit generat de menținerea societății în sistem, impozitele și taxele locale datorate pentru bunurile din patrimoniu.

În cazul nedorit al unui faliment, societatea nu ar mai genera viitoare impozite, iar cele din perioada de observație ar rămâne de asemenea neachitate.

Bugetul de stat și bugetele locale sunt avantajate de menținerea debitorului ca un contribuabil activ , în sfera activității comerciale , generatoare de surse financiare pentru plata impozitelor și taxelor.

Totodată , reorganizarea are efecte directe și indirecte și asupra bugetelor speciale . Dintr-o primă perspectivă, activitatea debitorului, prin plata contribuțiilor, constituie o sursă de finanțare a acestor bugete .

Din alta perspectiva, mentinerea debitorului in circuitul comercial, prin mentinerea personalului propriu si al partenerilor contractuali constituie o parghie de reducere a presiunii asupra bugetelor speciale , prin evitarea concedierilor colective care creaza riscul platii ajutoarelor de somaj.

Efecte asupra furnizorilor

Continuarea activității comerciale a S.C. CARBONIFERA S.A. implică în mod necesar și continuarea colaborărilor cu furnizorii de bunuri, produse si servicii. Colaborarea cu un partener economic de bună credință, reprezintă o sursă importantă de venituri pentru societățile furnizoare, sursă care ar dispărea în cazul falimentului societății.

Si nu in ultimul rand , mentinerea debitorului în sfera actiunitatii comerciale va evita riscul declansarii starii de insolventa si la alti comercianti , parteneri contractuali ai debitorului , a caror activitate , daca nu este dependenta este in mod sigur influentata intr-o masura mai mare sau mai mica de existenta debitorului si activitatea acestuia .

Efecte asupra creditorilor chirografari

Avantajul pentru restul creditorilor chirografari rezultă în mod evident din faptul că, în caz de faliment al debitoarei, șansele de recuperare a creanțelor lor pot fi egale cu zero , vanzarea bunurilor fiind o vanzare fortata , la preturi cu mult inferioare valorii de piata a bunurilor, in conditiile scaderii dramatice a puterii de cumparare pe fondul crizei economice.

In analiza posibilitatii creditorilor chirografari de recuperare a creantelor am avut in vedere valoarea de piata a activelor mobile si imobile stabilita prin raportul de evaluare intocmit de SC Tehnoconcept Expert SRL , pe de o parte , iar pe de alta parte , imprejurarea ca exista actiunea în revendicarea mijloacelor fixe formulata de Societatea Nationala a Carbunelui , care creaza incertitudine asupra posibilitatii de valorificare a acestor bunuri.

II INFORMATII REFERITOARE LA DEBITOR

II. 1. DATE DE IDENTIFICARE

1. Denumirea: SC CARBONIFERA S.A.
2. Nr. de inmatriculare la Registrul Comertului: J 29/2246/2005
3. Cod Unic de Inregistrare (CUI): 18075693
4. Sediul social: Ploiesti, Strada Buna Vestire,nr.35, Cod Postal 100551,Tel: 0344 802 019, Fax: 0344 802 015, E-mail: carbonifera.ploiesti@yahoo.com.

II.2. STRUCTURA CAPITALUL SOCIAL LA MOMENTUL DESCHIDERII PROCEDURII INSOLVENTEI

1. Capital social (lei):

Conform ultimei inregistrari la Oficiul Registrului Comertului capitalul social subscris este de 13.884.038 lei, integral varsat, cu aport in natura de 2.409.038 lei.

2. Actiuni:Valoarea nominala a unei actiuni – 100 lei

Numar total de actiuni: 138.840

3. Structura actionariatului:

Denumirea actionarului	Nr.actiuni	%	Valoare capital social (lei)
Societatea Nationala a Carbunelui S.A.	138.840	100	13.884.038

II.3.ADMINISTRAREA SOCIETATII

a. Administrator special

Nr. crt.	Numele si prenumele	Ordin de numire
1.	Ciontea Danut Adrian	1283/01.07.2010

b. Administrator judiciar

Denumire	A&A CONSULTANTS IPURL
Sediul profesional	Bucuresti , Sector 3, Bdul Carol I nr. 12 , etaj 1
Nr. inregistrare in tabloul practicienilor in insolventa	RSP0079 / 31.12. 2006
Reprezentant legal	Anastasescu Marieta
Actul de numire administratorului judiciar	Incheierea din 14.03.2011 - Dosar 5084/105/2010 – Tribunalul Prahova

II.4.ISTORICUL ACTIVITATII DEBITORULUI , DOMENIUL DE ACTIVITATE , PIATA PE CARE ACTIONEAZA

Infiintarea societatii comerciale:

Infiintarea filialei SC.CARBONIFERA S.A. prin restructurarea Societatii Nationale a Carbunelui S.A.Ploiesti;

Temeiul juridic de constituire: HG 877/24.08.2005 privind infiintarea unor filiale – societati comerciale miniere prin reorganizarea unor activitati din cadrul Societatii Nationale a Carbunelui – S.A. Ploiesti.

Prezentarea operatorului economic (scurt istoric, capacitati tehnologice, etc.):

Obiect de activitate

Societatea are ca obiect principal de activitate, conform cod de clasificare CAEN/2008:

0520- Extractia carbunelui inferior (PCS<23865 kj/kg).

Activitati secundare:

8425 – Activitati de lupta impotriva incendiilor si de prevenire a acestora

7739 – Activitati de inchiriere si leasing cu alte masini,echipamente si bunuri tangibile n.c.a.

7712 – Activitati de inchiriere si leasing cu autovehicule rutiere grele;

7220- Cercetare-dezvoltare in stiinte sociale si umaniste;

7120 – Activitati de testari si analize tehnice

6820 – Inchirierea si subinchirierea bunurilor imobiliare proprii sau inchiriate

5221 - Activitati de servicii anexe pentru transporturi terestre

4942 – Servicii de mutare

4941 –Transporturi rutiere de marfuri

4939 - Alte transporturi terestre de calatori n.c.a.

4920 -Transporturi de marfa pe calea ferata

4910-Transporturi interurbane de calatori pe calea ferata

4690-Comert cu ridicata nespecializat

4677-Comert cu ridicata al deseurilor si resturilor

4671-Comert cu ridicata al combustibililor solizi,lichizi si gazosi si al produselor derivate

4520- Intretinerea si repararea autovehiculelor

4399- Alte lucrari speciale de constructii n.c.a.

4329 – Alte lucrari de instalatii pentru constructii

4321- Lucrari de instalatii electrice

4313- Lucrari de foraj si sondaj pentru constructii
4312- Lucrari de pregatire a terenului
4311- Lucrari de demolare a constructiilor
4299- Lucrari de constructii a altor proiecte ingineresti n.c.a.
4222- Lucrari de constructii a proiectelor utilitare pentru electricitate si telecomunicatii
4221- Lucrari de constructii a proiectelor utilitare pentru fluide
4213- Constructia de poduri si tuneluri
4212- Lucrari de constructii a cailor ferate de suprafata si subterane
4120- Lucrari de constructii a cladirilor rezidentiale si nerezidentiale
3821- Tratarea si eliminarea deseurilor nepericuloase
3514- Comercializarea energiei electrice
3513- Distributia energiei electrice
1920- Fabricarea produselor obtinute din prelucrarea titeiului
0990- Activitati de servicii anexe pentru extractia mineralelor
0899- Alte activitati extractive n.c.a.
0812- Extractia pietrisului si nisipului; extractia argilei si caolinului.

Prezentarea societatii (scurt istoric):

S.C. CARBONIFERA S.A. PLOIESTI s-a infiintat in baza HG 877/24.08.2005 privind infiintarea unor filiale – societati comerciale miniere prin reorganizarea unor activitati din cadrul Societatii Nationale a Carbului – S.A. Ploiesti.

La infiintare are in structura urmatoarele subunitati:

1. Carbonifera Câmpulung cu sediul in municipiul Câmpulung Muscel str. Negru Voda nr. 9, judetul Arges si puncte de lucru in Cariera Aninoasa si Sector Jugur;
2. Cariera Racos-Sud, cu sediul in orasul Baraolt, str. Libertatii nr. 7, judetul Covasna;
3. Cariera Magureni, cu sediul in Comuna Filipestii de Padure str. Minei nr. 1, judetul Prahova;
4. Carbonifera Sotânga, cu sediul in comuna Sotânga, judetul Dâmbovita;
5. Cariera Valea Pucioasa, cu sediul in comuna Ceptura, judetul Prahova.

Subunitatile nu au personalitate juridica si efectueaza operatiuni contabile pana la nivelul balantei de verificare, in conditiile Legii contabilitatii nr.82/1991, republicata.

Capacitati de productie :

Prin Ordinul A.N.R.M. nr. 249/22 decembrie 2006 filiala S.C. CARBONIFERA S.A Ploiesti a preluat 7 licente de exploatare si o licenta de explorare de la SNC – SA Ploiesti.

Prezentam in tabelul urmatior situatia licentelor valabile in perioada 2009-2020 :

Subunitatea	Sectorul de productie		Licenta
Carbonifera Campulung	Aninoasa	cariera	3521/2002
	Jugur	subteran	3534/2002
Cariera Racos-Sud	Racos-Sud	cariera	3096/2002
Cariera Magureni	Magureni	cariera	3098/2002
Cariera Valea - Pucioasa	Valea-Pucioasa	cariera	9376/2007

Tehnologii:

Se foloseste tehnologia prin exploatare la zi in cariere, iar in sectorul de subteran se exploateaza carbunele prin metoda de taiere cu exploziv.

Acces la caile de transport:

- distanta in km pana la:

Subunitatea	Distanta in km.pana la calea ferata CFR	Distanta in km.pana la drum national
Carbonifera Campulung	15	20
Cariera Racos-Sud	5	3
Cariera Magureni	10	10
Cariera Valea-Pucioasa	10	10

Subunitatile poseda cale ferata uzinala .

Tipul zacamantului:

Caracteristicile calitative ale carbunelui exploatat de subunitatile SC CARBONIFERA S.A.Ploiesti sunt:

- **Lignit** – cod si denumire clasa CAEN: Extragerea si prepararea carbunelui inferior (PCS<223865kj/kg),

- Putere calorica Q_i^l - 1400 - 3400 Kcal/kg
- Umiditate W_i^l - 32,0 – 43,0 %
- Cenua A^{anh} - 20,0 - 48,0 %
- Materii volatile V_i - 23,0 – 32,0 %
- Sulf combustibil S_i - 1,0 – 2,3%

Din punct de vedere al caracteristicilor de aprindere, de intensitate a arderii si macinabilitate, combustibilii solizi exploatati de societate se prezinta astfel:

- o Criteriul de aprindere:
- carbune cu capacitate ridicata de aprindere($K_a > 1$) – lignit de la Racos Sud, Campulung, Magureni, Valea Pucioasa.
- o Criteriul de intensitate a arderii
- Carbune cu intensitate redusa de ardere($K_i > 1$) – lignit de la Magureni
- Carbune cu intensitate medie de ardere ($0,5 < K_i > 1$) – lignit de la Racos Sud, Campulung.
- o Macinabilitatea este mult influentata de continutul de cenusa si de celelalte caracteristici ale combustibilului care pentru lignitul exploatat de societate este cuprinsa intre $0,7 < m_{Ti} > 1,5$.

Fata de cele prezentate mai sus, apreciem ca SC CARBONIFERA S.A.PLOIESTI, prin subunitatile sale, exploateaza combustibili solizi ale caror caracteristici tehnice de calitate scot in evidenta proprietatea lor de a fi folositi pentru arderea in termocentrale.

Produse obtinute:

- lignit
- pietris nesortat la Cariera Racos-Sud (produs secundar rezultat in urma descoperarii stratului III de lignit)

Pretul de valorificare a produselor miniere:

- 33 lei/Gcal pentru carbune energetic (termocentrale), fara TVA;
- 45 lei/Gcal, fara TVA – diversi
- 7,57 lei/mc – aviz pret 386064/08.04.2009

Programe de reorganizare, disponibilizare, conformare de mediu,etc.avute in vedere:

Societatea detine autorizatii de mediu pana in anul 2017 la punctele de lucru: Carbonifera Campulung, Cariera Racos-Sud, Cariera Magureni.

Ca problema de mediu ramane ecologizarea spatiului exploatat odata cu incetarea activitatii si epuizarea rezervei de carbune, estimata pana in anul 2020, dupa care se va intocmi un proiect de inchidere si ecologizare ce necesita existenta fondurilor.

Pentru activitatile sistate deja s-au intocmit documentatiile P.I.A.(Plan de incetare a activitatii), care sunt inaintate la MECMA pentru a fi promulgate prin hotarare de guvern.

Piata si clientii

Principali clienti ai societatii sunt :

- CET BACAU,
- TINMAR IND,
- LAFARGE,
- HOLCIM,
- SICERAM

Bancile prin care se deruleaza activitatile financiare;

Urmare Sentintei Tribunalului Prahova nr.12/20.09.2010 prin care s-a dispus deschiderea procedurii generale a insolventei , s-au inchis toate conturile bancare ale societatii si s-a deschis de administratorul judiciar contul RO74BACX 0000 0005 6837 0000 UNICREDIT TIRIAC BANK – SUCURSALA PLOIESTI.

II.5.STRUCTURA DE PERSONAL

Structura numerica a personalului salariat la data de 30.09.2012 pe subunitatile societatii se prezinta astfel:

Personal salariat	Numar	Observatii
Sediu	14	<ul style="list-style-type: none">- Personal de conducere:director general,director tehnic,director economic;- Personal de specialitate: consilier,jurist,economist,ingineri- un contract de munca pe timp partial- responsabil siguranta circulatiei pe calea-ferata
Carbonifera Campulung	10	<ul style="list-style-type: none">- director- contabil sef- sef sector subteran- sef cariera- ingineri,
Cariera Racos-Sud	8	<ul style="list-style-type: none">- director- contabil sef- sef sector- ingineri
Cariera Magureni	3	<ul style="list-style-type: none">- director- contabil sef- inspector de specialitate
Carbonifera Sotanga	1	<ul style="list-style-type: none">- sef punct lucru
Cariera Valea-Pucioasa	1	<ul style="list-style-type: none">- sef cariera
TOTAL	37	

Personalul societatii asigura coordonarea activitatilor la subunitati, a personalului de executie pus la dispozitie de prestatorii de forta de munca cu care societatea are incheiate contractele.

II.6.BUNURILE IMOBILE SI MOBILE PROPRIETATEA DEBITORULUI

1. TERENURI

Amplasarea	Inclus in capitalul	Suprafata (m ²)	Valoare a contabila	Tipul *	Situatia juridica**
------------	---------------------	-----------------------------	---------------------	---------	---------------------

	social		(mii RON)		
CARBONIFERA CAMPULUNG					
Comuna Godeni	NU	843.954	-	I	in administrare
Municipiul Campulung	NU	5.186	-	N	in administrare
Comuna Schitu -Golesti	NU	81.181	-	I	in administrare
Comuna Poienari	NU	47.742	-	I	in administrare
Comuna Mioarele	NU	101	-	N	in administrare
CARIERA RACOS-SUD					
Hotarul Baraolt – Biroul central+ Cantina+magazie	NU	7.326,5	-	N	in administrare
Hotarul Baraolt – Incinta statia tehnica +depozit explozivi	NU	187.170,30	-	I	in administrare
Hotarul Baraolt – Linia CFN Augustin – Statia tehnica	NU	63.197	-	I	in administrare
Hotarul Com.Augustin – Linia CFN Augustin – Statia tehnica	NU	1.500	-	I	in administrare
Hotarul Baraolt – Statia transformare – mina Bodos	NU	698	-	I	in administrare
Hotarul Baraolt – Cariera Racos-Sud	NU	217.400	-	I	proprietari particulari Ordin scoatere din circuit agricol 10/1995
Hotarul Baraolt – Cariera Racos-Sud	NU	606.065	-	I	proprietari particulari cu conventie
CARBONIFERA SOTANGA					
Microcariera Dealu Carbanaru	NU	109.811		I	in administrare
Comuna Sotanga - Birouri administrative	NU	3.870		N	in administrare
Comuna Sotanga – Garaj cantina	NU	12.300		N	in administrare
Comuna Sotanga – Incinta sector Sotanga	NU	96.440		I	in administrare
Incinta CFI	NU	23.880		I	in administrare
Microcariera Margineanca I	NU	30.875		I	in administrare
CARIERA MAGURENI					
Incinta miniera Palanga	NU	266.052		I	in administrare
Incinta miniera Rosioara	NU	18.731		N	in administrare
Halda steril Ulloaia	NU	10.000		N	in administrare
Incinta rezervor apa potabila	NU	437		N	in administrare
Stadionul – Filipestii de Padure	NU	27.081		N	in administrare

* Tip I = zona industrială;N = alte zone

** Debitorul un detine certificate de atestare a dreptului de proprietate pe terenurile mentionate mai sus . In perioada reorganizarii judiciare se vor intreprinde demersurile necesare obtinerii certificatelor de atestare a drepturilor de proprietate si efectuarii operatiunilor de inscriere in Cartea Funciara.

2. CLADIRI PRINCIPALE

AMPLASARE	SUPRAFATA (mp)		VALOARE INVENTAR	VECHIME A
	CONSTRUIT A	DESFAS URATA		(ANI)
CARBONIFERA CĂMPULUNG			288.106,20	
- CAMIN NEFAMILISTI			3.152,53	28
- CLADIRE BAIE VESTIAR			8.118,14	26
- ATELIER INTETINERE			3.306,70	26
- BLOC INTERVENTIE			5.629,26	25
- BARACA VESTIAR TIP BIROU			3.283,59	26
- SCOALA CALIFICARE			1.372,72	43
- BLOC NR 1 LOCUINTE (DISPENSAR)			304,30	41
- CLADIRE SECTOR EXPLOATARE			92.034,03	20
- COMPLEX SOCIAL ADMINISTRATIV			10.736,56	29
- COMPLEX INDUSTRIAL-ATELIER			1.243,57	26
- MAGAZIE MATERIALE			2.940,44	53
- SEDIU ADMINISTRATIV			155.984,36	43
CARIERA RACOS SUD			387.818,00	
- BAIE, LAMPARIE, SALA APEL	809,62	2.428,8 5	22.602,00	32
- ATELIER ELECTROMECHANIC	890,73	1.781,4 7	10.088,00	48
- ATELIER REPARATII AUTO	305,67	305,67	82.841,00	9
- DEPOZIT CARBURANTI	44,68	44,68	1.909,00	46
- CLADIRI ADMINISTRATIVE	492,00	1.968,0 0	71.961,00	38
- BIROU, VESTIAR	295,20	295,20	5.977,00	7
- CANTINA 300 LOCURI	237,00	474,00	25.735,00	24
- ANEXA CANTINA DEPOZIT			11.399,00	22
- MAGAZIE MATERIALE	349,20	349,20	12.706,00	26
- MAGAZIE MATERIALE CENTRALE	937,81	937,81	31.061,00	48
- PUNCT DE INCARCARE IN VAGOANE			109.035,00	15
- CLADIRE POST TRAFU	15,31	15,31	2.504,00	24
CARIERA MAGURENI			30.494,00	
- CLADIRE BIROURI			2.320,00	60
- CANTINA PALANGA			3.479,00	54
- CLADIRE LOCUIT CU 2 APARTAMENTE			368,00	58
- CLADIRE EXPEDITIE			415,00	49
- CLADIRE CRESA			16.429,00	29
- ATELIER INTRETINERE AUTO			1.224,00	26
- CLADIRE SAIVAN			990,00	16

- CLADIRE BIROURI ADMINISTRATIV			4.361,00	59
- CLADIRE GARAJ AUTO			508,00	48
- CLADIRE VULCANIZARE			400,00	58
CARBONIFERA SOTÂNGA			31.563,76	
- CLADIRE GARAJ			1.723,68	58
- ATELIER ELECTROMECHANIC			10.065,33	43
- CLADIRE ADMINISTRATIVA BIROURI			7.879,24	60
- CAMIN MUNCITORESC			1.317,60	55
- CANTINA BUFET			1.883,37	54
- BAIE, LAMPARIE, SALA APEL			8.694,54	37
TOTAL GENERAL			737.981,96	

2. MASINI SI UTILAJE (prezentate in Anexa I).

3. VALOAREA DE PIATA A BUNURILOR MOBILE SI IMOBILE

Valoarea bunurilor mobile si imobile care figureaza potrivit evidentei contabile a debitorului ca fiind proprietatea acestuia a fost estimata de SC Tehnoconcept Expert SRL la 14.600.000 lei

III. ANALIZA ECONOMICO-FINANCIARA A ACTIVITATII DESFASURATE DE SOCIETATE IN PERIOADA ANTERIOARA DESCHIDERII PROCEDURII INSOLVENTEI

III.1.1. Analiza situatiei patrimoniale in perioada 2008-30.09.2010

Specificatie	31.12.2008	%	31.12.2009	%	30.09.2010	%
I ACTIVE TOTALE	31.780.084	100	28.338.134	100	27.699.886	100
1.Active immobilizate	7.016.835	22,08	5.729.890	20,22	4.825.409	17,42
2.Active circulante,din care:	19.482.056	61,30	18.498.960	65,28	18.858.218	68,08
Stocuri materiale	2.967.319		2.546.967		3.169.290	
Clienti	7.312.487		6.719.892		5.288.792	
Alte creante	9.142.741		9.136.164		10.214.958	
Disponibilitati banesti	59.509		95.937		185.178	
3. Cheltuieli inregistrate in avans	5.281.193	16,62	4.109.284	14,50	4.016.259	14,50
II PASIVE TOTALE	31.780.084	100	28.338.134	100	27.699.886	100
1.Capitaluri proprii	1.170.340	3,68	-5.777.905	-20,39	-10.029.240	-36,18
2.Datorii comerciale (furnizori)	14.970.535	47,11	13.003.176	45,89	13.112.285	47,33

3.Alte datorii inclusiv fiscale	9.808.310	30,86	17.015.096	60,04	20.973.433	75,71
4.Provizioane	2.844.479	8,95	1.667.121	5,88	1.667.121	6,01
5.Subventii pentru investitii	2.986.420	9,40	2.430.646	8,58	1.976.287	7,13
ACTIV NET= ACTIVE TOTALE- DATORII	7.001.239		-1680.138		-6.385.832	

Activele reprezinta o sursa controlata de intreprindere, ca rezultat al unor evenimente trecute de la care se asteapta beneficii economice viitoare. In functie de natura lor, se impart in active imobilizate, active circulante si cheltuieli in avans.

Activele totale au avut valori semnificative in toata perioada analizata, ele fiind constituite in proportie de peste 60% din active circulante, active imobilizate si cheltuieli inregistrate in avans cu lucrarile de descoperat din cariere.

Se constata o diminuare semnificativa a activului net contabil, de la 7.001.239 lei inregistrat la finele anului 2008 la -6.385.832 lei inregistrat la bilantul de la data intrarii in procedura insolventei, in special ca urmare a acumularii datoriilor la bugete, inclusiv accesorii.

III.1.2. Situatia Activelor Imobilizate si evolutia acestora

Activele imobilizate au fost in principal imobilizari corporale de natura echipamentelor (buldozere, excavatoare,etc.) si mijloacelor de transport.

Diminuarea valorii nete a mijloacelor fixe pe perioada analizata se datoreaza amortizarii inregistrate, dar si scoaterii din functiune in vederea valorificarii si casarii pe baza aprobarilor Consiliului de Administratie a unor active (autobasculante si buldozere) cu grad inalt de uzura morala si fizica.

Astfel numai in anul intrarii in insolventa 2010 s-au valorificat prin licitatii si s-au casat active la subunitatile Carbonifera Sotanga, Cariera Magureni, Carbonifera Campulung la valoarea de inventar din contabilitate de 2.370.271 lei.

III.1.3. Situatia Activelor Circulante si evolutia acestora

Activele circulante constituie a doua componenta importanta a activelor unei societati , alaturi de cele imobilizate si se pot clasifica , dupa natura lor, in :

- stocuri
- creante
- disponibilitati banesti

Activele circulante ale societatii inregistreaza valori apreciabile cu tendinta de crestere in 2010, ca pondere in totalul activelor, ca urmare a inregistrarii la

alte creante a sumelor datorate de societatea mama SNC S.A.Ploiesti si alte filiale, in urma decontarilor intervenite.

La bilantul de la 30.09.2010, data deschiderii procedurii se inregistreaza o creanta de incasat de la SNC S.A. Ploiesti in suma de 9.165.893 lei.

Stocurile de materiale consumabile au crescut la 30.09.2010 ca urmare a aprovizionarii cu combustibili in vederea asigurarii conditiilor pentru desfasurarea lucrarilor de descoperita si exploatare carbune in cariere in trimestrul IV al anului 2010.

Privitor la creante, acestea reprezinta anumite drepturi banesti fata de terti. Volumul creantelor de incasat , in special de la termocentrale a scazut intrucat s-au asigurat conditii de achitare la scadenta in principal prin compensare si cesiuni de creante.

La data de 30.09.2010, SC Carbonifera S.A. detinea asupra tertilor creante în sumă de 5.288.792 lei.

Disponibilitatile banesti urmeaza o traiectorie ascendenta,dar in sume absolute valorile sunt modeste.

III.1.4. Situatiia pasivului si evolutia acestuia

Pasivele societatii s-au diminuat in sume absolute de la 31.780.084 lei in 2008 la 27.699.886 lei la 30.09.2010.

Capitalurile proprii au scazut de la 1.170.340 lei in 2008 ceea ce evidentia ca averea societatii era mai mare decat datoriile acumulate, la valoarea negativa de -10.029.240 lei la data intrarii in insolventa.

Datoriile societatii au crescut de la 24.778.845 lei in 2008 la 34.085.718 lei la sfarsitul perioadei analizate.

Datoriile comerciale au scazut intrucat s-au asigurat si alte forme de plata:compensare si cesiuni de creanta, cele la bugete s-au acumulat din lipsa de lichiditati si multiplicat prin inregistrarea accesoriilor (in suma de peste 5 mil. lei).

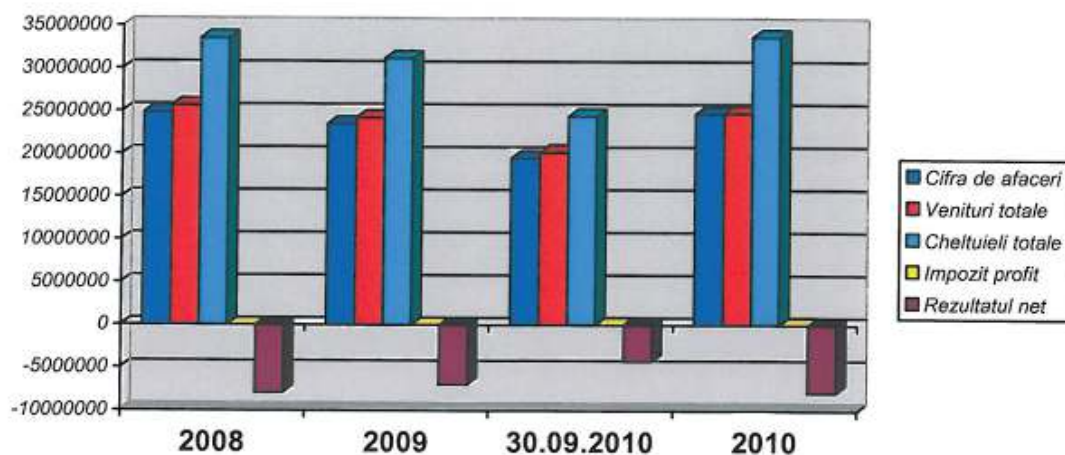
III.2. Analiza indicatorilor economico- financiari

III.2.1. Cifra de afaceri

In esenta sa, aceasta reprezinta totalitatea veniturilor care provin din activitatea de baza a entitatii, oferind o imagine de ansamblu asupra volumului tranzactiilor societatii.

Pe perioada la care ne raportam observam o evolutie oscilanta a cifrei de afaceri:

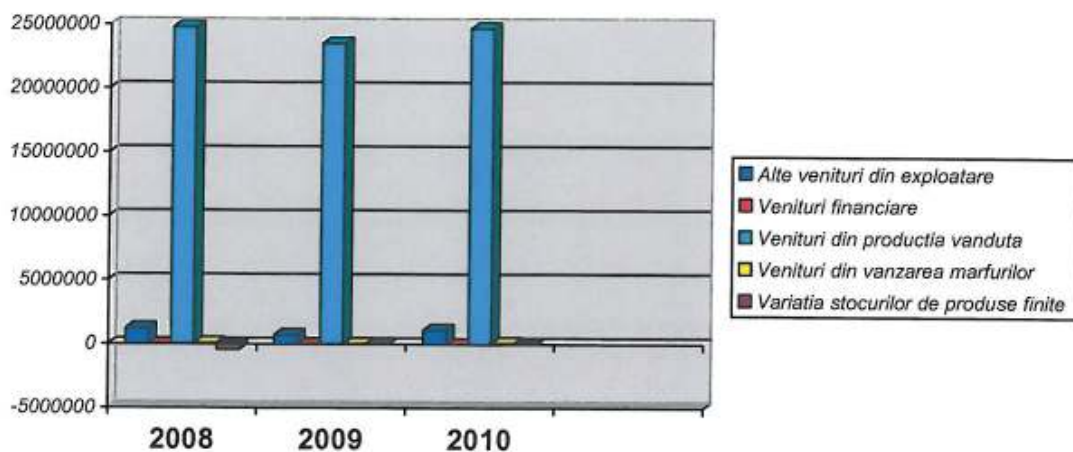
INDICATORI	2008	2009	30.09.2010	2010
Cifra de afaceri	24.853.359	23.541.488	19.532.184	24.753.653
Venituri totale	25.656.459	24.247.049	20.218.874	25.816.982
Cheltuieli totale	33.569.535	31.193.180	24.454.308	33.722.780
Impozit profit	0	14.667	15.902	15.902
Rezultatul net	-7.913.076	-6.960.798	-4.251.336	-7.921.700



Atat cifra de afaceri cat si veniturile si cheltuielile totale inregistreaza valori mai mici la sfarsitul anului 2009 decat in 2008 si 2010. Anul 2010 reprezinta prin prisma acestor indicatori o revenire la situatia din 2008.

III.2.2. Structura Veniturilor

INDICATORI	2008	2009	2010
Venituri din productia vanduta	24.796.523	23.514.105	24.697.918
Venituri din vanzarea marfurilor	56.836	27.383	55.735
Variatia stocurilor de produse finite	-423.109	5.819	-17.138
Alte venituri din exploatare	1.226.124	699.082	1.080.358
Venituri financiare	85	660	109
TOTAL VENITURI	25.656.459	24.247.049	25.816.982



Din analiza comparativa a veniturilor in cele trei perioade se pot observa urmatoarele:

Veniturile din productia vanduta detin ponderea in totalul veniturilor, inregistrand o traiectorie oscilanta, scazand in 2009 cu aproximativ 5% fata de 2008 si revenind in 2010 cu aproximativ 5%;

La alte venituri din exploatare ponderea o detin veniturile amanate la nivelul amortizarii pentru activele achizitionate in anii anteriori din subventii pentru investitii, veniturile din penalitati facturate, furnizori prescrisi, anulari provizioane constituite pentru litigii (in 2008), anulare provizion pentru plati compensatorii salariatii conform CCM (in 2009), venituri din vanzari active.

III.2.3. Structura Cheltuielilor

INDICATORI	2008	2009	2010
Cheltuieli cu materii prime si consumabile	6.021.521	4.105.851	6.412.533
Alte cheltuieli materiale	53.911	18.183	20.678
Alte cheltuieli externe (energie, apa)	1.788.301	1.104.871	1.223.044
Cheltuieli privind marfurile	47.667	18.943	78.241
Cheltuieli cu personalul din care	3.417.042	5.360.370	2.329.600
-Salarii si indemnizatii	2.524.997	4.014.091	1.758.824
-Asigurari si protectie sociala	892.045	1.346.279	570.776
Ajustari de valoare privind imobiliarile corporale si necorporale	1.811.079	1.317.407	1.097.066
Ajustari de valoare privind activele circulante	-208.935	0	105.061
Cheltuieli cu prestatii externe	16.766.955	14.543.837	17.145.924
Cheltuieli cu alte impozite si taxe	1.443.040	1.383.786	1.973.804
Cheltuieli cu amenzi, despagubiri, active cedate	2.828.516	4.517.720	3.468.146
Ajustari privind provizioanele	-399.562	-1.177.788	-131.317
TOTAL CHELTUIELI	33.569.535	31.193.180	33.722.780

Din analiza comparativa a cheltuielilor in perioada analizata se poate observa ca totalul cheltuielilor a scazut cu aproximativ 7 % in 2009 fata de 2008, dar au crescut cu 8% in 2010 fata de anul anterior.

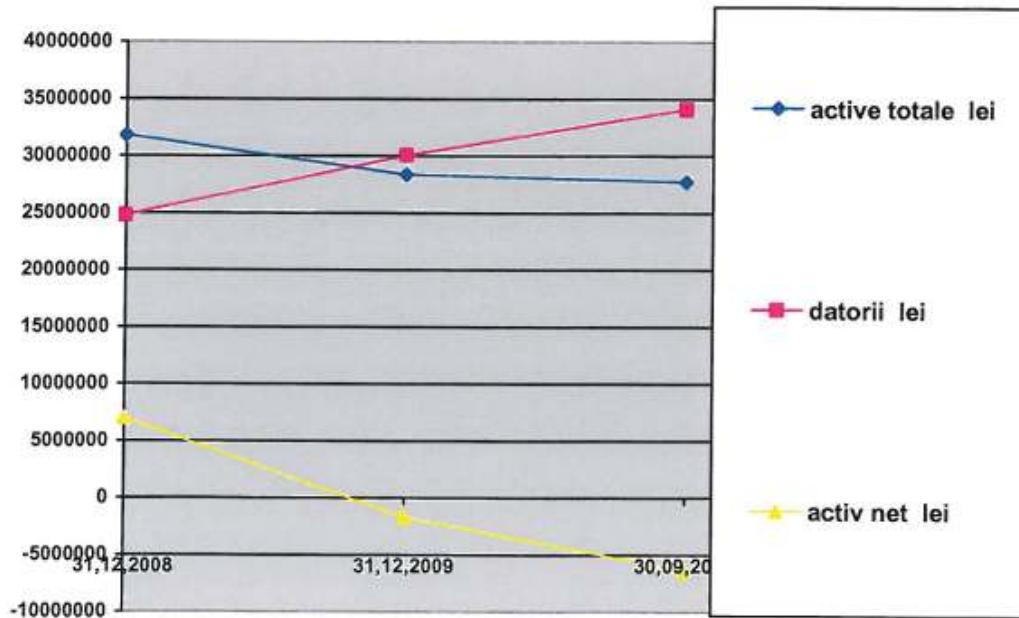
In structura ponderea in totalul cheltuielilor o detin cheltuielile cu prestatii externe, respectiv cu prestatorii de lucrari, forta de munca si paza (aproximativ 50%), cheltuielile cu materialele consumabile in special motorina, uleiuri si piese de schimb, cheltuielile cu majorarile de intarziere ca decurg din contractele comerciale, cu accesoriile aferente debitelor neachitate la bugete, despagubiri terenuri la proprietari persoane fizice, etc.

Se constata o diminuare a cheltuielilor cu consumul de energie electrica prin restructurarea unor activitati, a cheltuielilor cu amortizarea activelor, a cheltuielilor cu personalul ca urmare a disponibilizarilor din 2009.

Cresterea cheltuielilor cu impozite si taxe se refera la impozitele si taxele locale, precum si cresterea unitara a redeventelor si taxei de exploatare.

III.2.4. Analiza echilibrului financiar

Nr crt	Indicatori	31.12.2008	31.12.2009	30.09.2010
1	Active totale	31.780.084	28.338.134	27.699.886
2	Datorii	24.778.845	30.018.272	34.085.718
3	Activ net	7.001.239	-1.680.138	-6.385.832



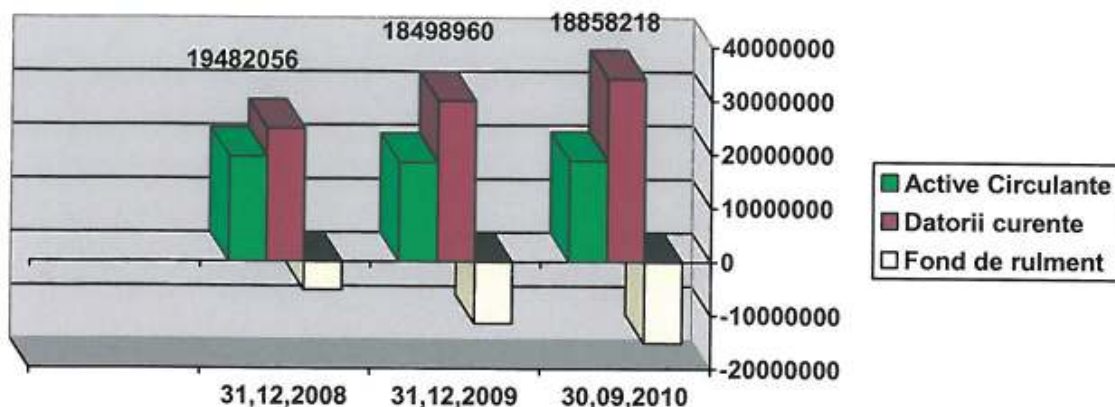
a.) Situatia neta reda averea neta a agentului economic.

Situatia neta = active totale – datorii curente;

Pe perioada 2008-30.09.2010, activul net devine negativ.

b). Fondul de rulment = Capitaluri proprii- Active imobilizate

Nr crt	Indicatori	31.12.2008	31.12.2009	30.09.2010
1	Active Circulante	19.482.056	18.498.960	18.858.218
2	Datorii curente	24.778.845	30.018.272	34.085.718
3	Fond de rulment	-5.296.789	-11.519.312	-15.227.500



Valoarea fondului de rulment inregistreaza o scadere continua fata de anul anterior ceea ce inseamna ca activele circulante sunt acoperite într-o mai mică măsură din resurse permanente.

III.2.5. Analiza lichiditatii

Lichiditatea întreprinderii este o forma a echilibrului financiar, fiind perceputa în literatura de specialitate în mai multe sensuri:

În sens foarte larg, ca fiind capacitatea unor active de a fi transformate la un moment dat, în bani;

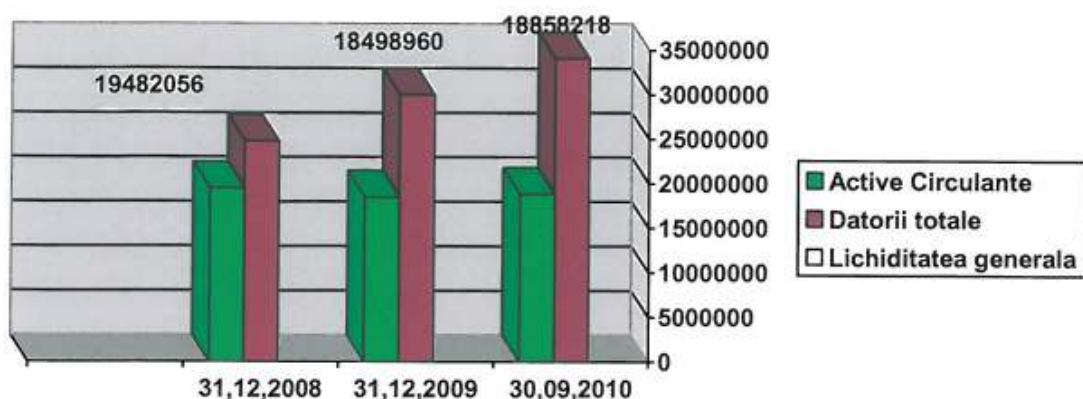
În sens larg, ca fiind capacitatea pe care o are o întreprindere de a acoperi obligațiile pe termen scurt prin elemente patrimoniale de mijloace circulante cunoscuta sub denumirea de lichiditate patrimoniala;

În sens restrans, ca fiind capacitatea întreprinderii de a satisface prompt din disponibilitati și alte plasamente lichide, în maximum 10-20 zile , obligațiile exigibile.

Cu toate acestea , consideram ca lichiditatea financiara reprezinta un indiciu al capacitatii entitatii de a rambursa datoriile pe termen scurt, masurat prin evaluarea componentelor de active circulante și datorii curente.

1. Lichiditatea globala sau generala= active circulante / datorii totale

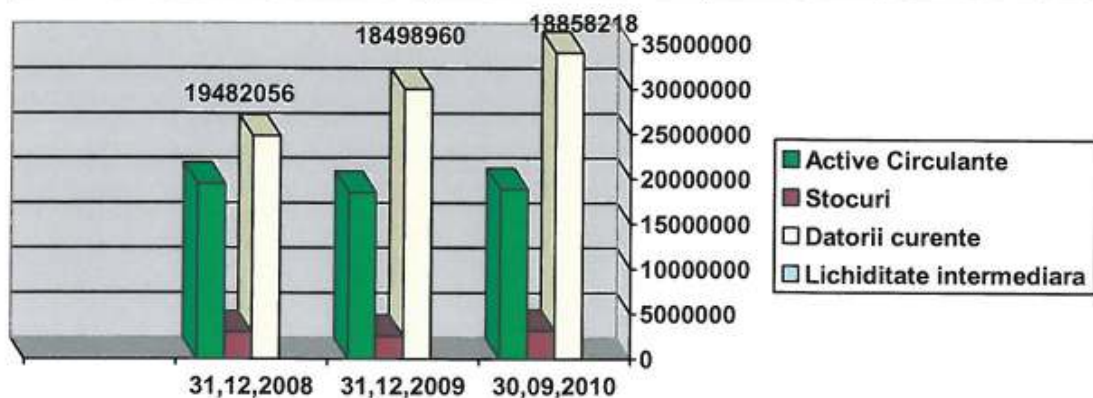
Anul	Active circulante	Datorii totale	Lichiditate generala
31.12.2008	18.498.960	30.078.872	0,62



Acest indicator reflecta posibilitatea activelor circulante de a se transforma intr-un termen scurt in lichiditati, pentru a acoperi obligatiile de plata exigibile.

2. Lichiditatea redusa sau intermediara= active circulante-stocuri/ datorii curente

Anul	Active circulante	Stocuri	Datorii curente	Lichiditate intermediara
31.12.2008	19.482.056	2.967.319	24.778.845	0,67
31.12.2009	18.498.960	2.546.967	30.018.272	0,53
30.09.2010	18.858.218	3.169.290	34.085.718	0,46

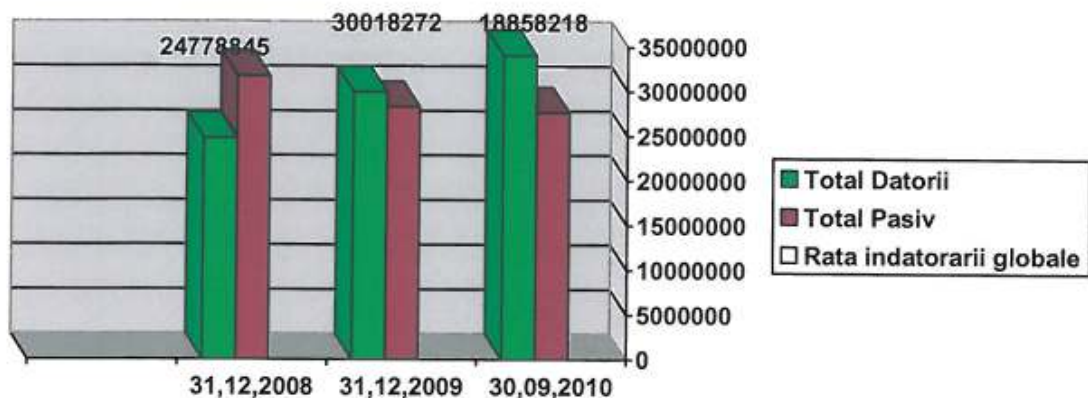


Se considera o lichiditate intermediara buna ,daca valoarea indicatorul este intre 0,5 si 1.

Pe perioada analizata , conform datelor preluate din situatiile financiare intocmite de debitoare, lichiditatea intermediara este in perioada analizata in descrestere, sub limita admisa.

3. Rata indatorarii globale = datorii totale/ total pasiv x 100

Nr.crf.	Indicatori	31.12.2008	31.12.2009	30.09.2010
1	TOTAL DATORII	24.778.845	30.018.272	34.085.718
2	TOTAL PASIV	31.780.084	28.338.134	27.699.886
3	Rata indatorarii globale (rd. 1/2x100)	77,97	105,93	123,05



Valoarea maxima recomandata de literatura de specialitate a ratei indatorarii globale este de 66%. Conform rezultatelor calculului ratei indatorarii globale pe perioada analizata se constata ca acest indicator inregistreaza valori peste limita maxima.

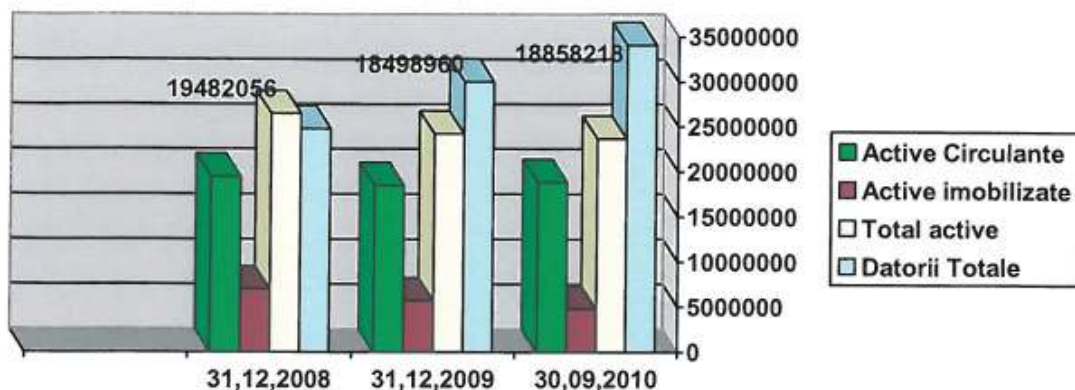
III. 2.6. Analiza solvabilitatii

Ca si lichiditatea, solvabilitatea este abordata multilateral in literatura de specialitate . De aceea , apreciem ca starea de solvabilitate trebuie analizata din punct de vedere al functiilor sale pe de-o parte si al orizontului de timp la care se refera, pe de alta parte.

Solvabilitatea financiara se refera la disponibilitatile de numerar pe o perioada mai lunga de timp in care urmeaza sa se onoreze angajamentele financiare scadente.

Solvabilitatea patrimoniala la termen = total active/ datorii totale

Nr.crf.	Indicatori	31.12.2008	31.12.2009	30.09.2010
1	DATORII TOTALE	24.778.845	30.018.272	34.085.718
2	Total active imobilizate	7.016.835	5.729.890	4.825.409
3	Total active circulante	19.482.056	18.498.960	18.858.218
4	TOTAL ACTIVE	26.498.891	24.228.850	23.683.627
5	Solvabilitatea patrimoniala (rd 4/1)	1,07	0,81	0,69



O societate aflata in stare de functionare este apreciata ca fiind solvabila atunci cand suma activelor fixe si circulante este mai mare sau cel puțin egala cu totalul pasivelor exigibile.

O entitate economica poate sa fie solvabila chiar daca la un moment dat ea nu are capacitate de plata si nu dispune de lichiditatea financiara necesara. Lipsa capacitatii de plata si a lichiditatii pot fi temporare daca societatea comerciala este solvabila.

Din acest motiv se spune ca solvabilitatea unei intreprinderi este generata de o activitate eficienta , iar lipsa lichiditatii (capacitatea de plata) se datoreaza unor situatii conjuncturale.

Rata solvabilitatii generale a SC CARBONIFERA S.A. scade in perioada analizata inregistrand valori sub limita pragului minim acceptat de 1 dupa 2009.

Rata activelor imobilizate= active imobilizate /total active x 100

Nr.crt.	Indicatori	31.12.2008	31.12.2009	30.09.2010
1	Total active imobilizate	7.016.835	5.729.890	4.825.409
2	Total active circulante	19.482.056	18.498.960	18.858.218
3	TOTAL ACTIVE	26.498.891	24.228.850	23.683.627
4	Rata activelor imobilizate (rd.1/3 x 100)	26,48	23,65	20,37
5	Rata activelor circulante (rd. 2/3 x 100)	73,52	76,35	79,63

Nivelul maxim acceptat al ratei activelor imobilizate este in jurul valorii de 70% si reprezinta ponderea elementelor patrimoniale ce servesc in mod permanent in totalul activului, masurand gradul de investire a capitalului in intreprinderea respectiva. In cazul nostru, societatea nu a investit in achizitionarea de active imobilizate.

Rata activelor circulante este complementara ratei activelor imobilizate si valoarea recomandata este de minim 30%.

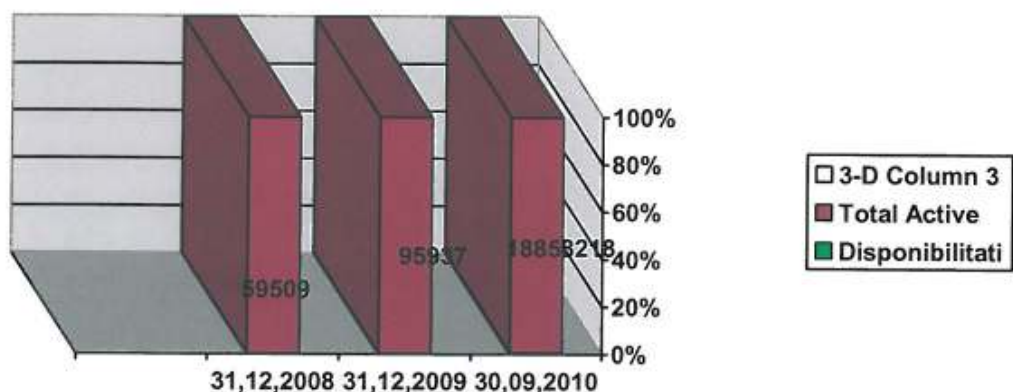
Rata creantelor = creante/ total activ x 100

Nr.crt.	Indicatori	31.12.2008	31.12.2009	30.09.2010
1	Total active imobilizate	7.016.835	5.729.890	4.825.409
2	Total active circulante	19.482.056	18.498.960	18.858.218
3	TOTAL ACTIVE (rd. 1+2)	26.498.891	24.228.850	23.683.627
4	Creante	16.455.228	15.856.056	15.503.750
5	Rata creantelor	62,10	65,44	65,46

Rata creantelor inregistreaza o crestere in anul 2009 si 2010 fata de anul 2008 ca urmare a cresterii valorii creantelor de incasat.

Rata disponibilitatilor= disponibilitati / total activ x 100

Nr.crt.	Indicatori	31.12.2008	31.12.2009	30.09.2010
1	Disponibilitati	59.509	95.937	185.178
2	Total active	26.498.891	24.228.850	23.683.627
3	Rata creantelor	62,10	65,44	65,46
4	Rata disponibilitatilor (rd. 1/2 x 100)	0,22	0,40	0,78



Din evolutia ratelor calculate mai sus se constata ca ponderea creantelor in totalul activelor este peste 60%, ceea ce in conditiile incasarii acestora se pot achita partial si imediat datoriile scadente intr-o portie destul de mare; rata disponibilitatilor in totalul activelor este foarte scazuta, o pondere mare in totalul activului avand-o activele imobilizate.

Rata rentabilitatii economice masoara performanta activului total al societatii= rezultatul exploatarii / active totale x 100, si exprima nivelul de remunerare a activului total aflat la dispozitia societatii comerciale aratand rezultatul obtinut la 100 lei active.

Nr.crt.	Indicatori	31.12.2008	31.12.2009	30.09.2010
1	Rezultatul exploatarii	-7.913.161	-6.946.791	-4.235.516
2	Total active	26.498.891	24.228.850	23.683.627
3	Rata rentabilitatii economice	-0,30	-0,29	-0,18

Societatea a inregistrat in perioada analizata pierderi.

III.3. Analiza riscului de faliment :

Solvabilitatea reprezinta capacitatea intreprinderii de a face fata obligatiilor scadente care rezulta din angajamentele anterioare contractate, fie din operatii curente a caror realizare conditioneaza continuarea activitatii, fie din prelevari obligatorii.

In sistemul analizei financiar-patrimoniale, analiza aptitudinii intreprinderii de a fi solvabila si de a invinge riscul de faliment ocupa un loc central. Orice dereglare privind achitarea obligatiilor genereaza prejudicii si necesita o corectura urgenta.

Totodata echilibrul financiar este un imperativ absolut , adica nu poate fi omis sub nicio motivatie.

In practica economica, se poate concepe ca o intreprindere care cunoaste o perioada mai dificila sa renunte provizoriu la unele obiective de crestere, obiective economice sau sociale.

In schimb, ea nu poate renunta la asigurarea obiectivului de solvabilitate, care constituie conditia financiara de supravietuire.

Pentru a analiza riscul de faliment al SC CARBONIFERA S.A. s-a utilizat modelul Altman. Cu ajutorul acestui model se calculeaza valoarea variabilei Z in functie de anumiti indicatori

Variabila Z , poate fi interpretata in functie de urmatoarele valori de referinta :

Daca Z este mai mare ca 3, societatea poate fi considerata solvabila ;
Daca Z este cuprins in intervalul de siguranta 1,8-3, societatea are dificultati financiare , dar se poate redresa prin masuri corective ;
Daca Z este mai mic decat 1,8, atunci falimentul este iminent.

Prezentam mai jos calculul indicatorilor precum si valorile variabilei Z pentru perioada 2008-30.09.2010

Indicatori	Formula	2008	2009	30.09.2010
Total activ		26.498.891	24.228.850	23.683.627
Cifra de afaceri		24.853.359	23.541.488	19.532.184
Profit reinvestit		0	0	0
Capital propriu		1.170.340	-5.777.905	-10.029.240
Datorii totale		24.778.845	30.018.272	34.085.718
Rezultat brut		-7.913.076	-6.960.798	-4.251.336
Active circulante		19.482.056	18.498.960	18.858.218
X1	Active circulante/Total Active	0,74	0,76	0,80
X2	Profit reinvestit/ Total Active	0	0	0
X3	Rezultat Brut/ Total Active	-0,30	-0,29	-0,18
X4	Capital propriu/ Datorii totale	0,05	-0,19	-0,29
X5	Cifra de Afaceri/ Total Active	0,94	0,97	0,82
	Variabila Z	1,43	1,25	1,15

Asadar in baza scorului obtinut, putem concluziona ca pentru perioada 2007-2009 rezultatul scor se incadreaza pe nivelul III « firme falimentare » in analiza conform modelului Altman, cu un scoring apropiat de pragul nivelului II « societati care se pot redresa »

III.4. Analiza SWOT

Analiza SWOT se intocmeste pentru stabilirea punctelor tari si a punctelor slabe ale debitoarei (privesc activitatea interna a societatii), precum si a oportunitatilor si amenintarilor (privesc activitatea externa) acesteia in contextual economiei nationale.

Analiza SWOT reflecta partile slabe si partile forte ale firmei, pornind de la oportunitatile si amenintarile ce provin din mediul extern.

Toate firmele trebuie sa realizeze periodic analize SWOT, in special atunci cand isi stabilesc strategiile de marketing (legate de produs, pret, promovare sau distributie). Firmele urmaresc sa-si valorifice oportunitatile, sa evite amenintarile, sa potenteze punctele forte si sa le diminueze pe cele slabe.

Prezentarea avantajelor si a punctelor slabe, a oportunitatilor si a riscurilor pentru societatea comerciala.

puncte tari :

- Distanta mica fata de principalii consumatori de carbune ; Pentru a se aproviziona cu carbune de la S.N.L.O. Târgu Jiu termocentrala Bacau trebuie sa suporte in medie, cheltuieli suplimentare cu transportul reprezentand peste 90% din pretul carbunelui si respectiv cu 50% mai mari decat aprovizionarea de la SC Carbonifera S.A. Ploiesti;
- Toate subunitatile din cadrul societatii au cale ferata uzinala cu puncte de incarcare cu statii C.F.R ;
- SC Carbonifera S.A. are cariere viabile si profitabile.

puncte slabe :

- Uzura inaintata a mijloacelor de productie care se afla la limita duratei de functionare;
- Lipsa lichiditatilor necesare reluarii procesului de productie,

oportunitati :

- Desfasurarea activitatii de extractie a carbunelui in zone monoindustriale;
- Activitatea de extractie ofera de lucru diverselor firme prestatoare de servicii (majoritatea IMM-uri) ;
- Costuri mici pentru termocentrale in aprovizionarea cu carbunele necesar;

amenintari :

- Renuntarea de catre termocentrale la folosirea carbunelui, prin utilizarea gazului metan;
- Intrarea in insolventa;

- Cheltuieli suplimentare legate de mediu;
- Lipsa de ritmicitate în achitarea contravalorii carbunelui vândut de către termocentrala Bacău, principalul client,

III. 5. Tendințele producției de lignit pe piața externă și internă

Se constată o reorientare a marilor consumatori industriali de gaze, sau alte forme de energie, devenite costisitoare pentru utilizarea în procesele tehnologice la utilizarea lignitului, ca soluție mai ieftină.

Astfel încă din 2011 producătorii de ciment au început să folosească în procesele de uscare lignitul, fapt ce s-a concretizat în încheierea unor contracte de livrare în perioada următoare, precum și cei care și-au propus să realizeze combinații de combustibili solizi pentru producere energie și-au încălzire locală.

IV. ANALIZA ACTIVITĂȚII DEBITORULUI ÎN PERIOADA DE OBSERVAȚIE

În perioada de observație, începând cu data deschiderii procedurii, activitatea comercială a debitorului a continuat fără întreruperi.

IV.1. Contracte în derulare

- ❖ În prezent SC CARBONIFERA S.A. are în derulare contracte de livrări carbune după cum urmează:
 - Contract livrare nr. 5950/2012 încheiat cu CET BACĂU pentru perioada 15.04.-31.03.2013 pentru cantitatea de 305.000 to, cu posibilitate de suplimentare.
 - Contract livrare nr.810/18.05.2011 încheiat cu SC LAFARGE (ROMANIA), valabil în 2012, pentru cantitatea de 30.000 to, cu posibilitatea prelungirii în anul 2013 și suplimentarea cantității;
 - Contract livrare cu SC HOLCIM (ROMANIA) pe anul 2012 pentru cantitatea de 20.000 to, cu posibilitatea prelungirii și suplimentarea cantității în perioada următoare;
 - Contract de livrare nr.9/2012 cu SC SICERAM S.A. pentru cantitatea de 10.000 to pe anul 2012 cu prelungire pe anul 2013;
 - Contract de livrare cu SC TINMAR IND pentru cantitatea de 40.000 to anual, în contrapartidă cu livrare de motorină și prestări servicii de lucrări în cariere, cu prelungire în perioadele următoare;
 - Contract de livrare nr.22/27.09.2012 cu SC BLAK ROAD LOGISTICKFT – UNGARIA, cu durată de un an, pentru 10.000 to, cu posibilitatea prelungirii și suplimentării cantității în perioadele următoare.
 - Contract de livrare nr.21/26.09.2012 pentru cantitatea de 1000 to cu SC LUKOIL ENERGY-GAZ ROMANIA SRL în vederea testării și ulterior participării la licitație pentru livrarea unei cantități anuale de 60.000 to.

- La acestea se adauga livrarile la diversi consumatori persoane juridice si fizice care au inceput sa utilizeze in cantitati mai mari lignitul ca sursa de caldura.
- ❖ Anual la Cariera Racos-Sud se obtin in medie venituri de 80.000 lei din vanzare pietris rezultat din lucrari de descoperita la persoanele fizice si juridice din zona de exploatare.
- ❖ De asemenea subunitatile obtin venituri anuale din inchirieri de spatii si utilaje, dupa cum urmeaza:
 - Carbonifera Campulung – 20.000 lei
 - Cariera Racos-Sud – 27.000 lei;
 - Cariera Magureni – 40.000 lei;
 - Carbonifera Sotanga – 8.000 lei.

IV.2. Analiza economica in perioada de observatie

Evolutia principalilor indicatori in perioada de la data deschiderii procedurii si pana la data depunerii prezentului este prezentata in tabelul urmator:

Indicatori	TRIM.IV 2010	31.12.2011	30.09.2012
Cifra de afaceri	5.221.469	28.499.909	15.169.977
Venituri	5.598.108	29.801.895	16.533.283
Cheltuieli	9.268.472	29.643.018	19.244.029
Impozit profit	0	0	0
Profit/Pierdere	-3.670.364	158.877	-2.710.746

In perioada de observatie , incepand cu data deschiderii procedurii , activitatea curenta a debitorului a continuat fara perturbari .Cifra de afaceri a inregistrat o crestere semnificativa in anul 2011 fata de 2010, de la 24.753.653 lei la 28.499.909 lei, cu posibilitatea inregistrarii si la finele anului 2012 o productie aproximativ egala ca anul anterior.

IV.2.1 Analiza situatiei financiare in perioada de observatie

Din analiza comparativă a datelor înscrise în raportarea contabilă Contul de profit și pierdere (Formularul 20) rezultă următoarele:

ACTIVITATEA DE EXPLOATARE

- lei -

INDICATORI	TRIM.IV 2010	2011	30.09.2012
0	1	2	3
-Cifra de afaceri netă	5.221.469	28.499.909	15.169.977
A. VENITURI DIN EXPLOATARE	5.598.100	29.801.846	16.533.283

-Cheltuieli cu mărfurile	32.627	85.229	84.153
-Cheltuieli cu materii prime, materiale consumabile, energie și apă	2.766.646	8.776.783	4.147.361
-Cheltuieli cu personalul	572.898	2.303.830	1.690.357
-Ajustarea valorii imobilizărilor corporale	278.700	667.857	377.941
-Ajustarea valorii activelor circulante	99.363	-10.218	0
-Alte cheltuieli de exploatare	5.518.238	17.819.537	12.944.217
B. CHELTUIELI DE EXPLOATARE	9.268.472	29.643.018	19.244.029
C. REZULTATUL DIN EXPLOATARE (A-B)- Profit	-3.670.372	158.828	-2.710.746

În exercițiul financiar 2011, societatea a realizat un volum al veniturilor din exploatare în sumă de 29.801.846 lei, și un nivel al cheltuielilor din exploatare de 29.643.018 lei.

Veniturile au crescut în 2011 cu 15% fata de anul 2010, iar cheltuielile s-au diminuat cu aproximativ 12%, fapt ce a determinat înregistrarea de profit.

Se constata o diminuare semnificativa a cheltuielilor de exploatare cu prestarile de servicii (poz."alte cheltuieli de exploatare") efectuate de terti, o diminuare a cheltuielilor cu amortizarea si cu salariatii. Au crescut cheltuielile cu materialele consumabile, respectiv cu motorina si ca urmare a cresterii semnificative a pretului acesteia pe piata.

In anul 2012 se estimeaza realizarea unor indicatori apropiati cu cei din 2011, chiar daca la noua luni se inregistreaza pierdere.

Realizarea unei productii de carbune de 160.000 to in trim.IV 2012 va duce la obtinerea veniturilor care sa acopere cheltuielile efectuate in trim.III cu lucrarile de descoperita din cariere.

PROFITUL NET AFERENT ANULUI 2011

Profitul contabil realizat în 2011 în suma de 158.877 lei, a avut următoarea destinație:

-rezerva legala: 7.944 lei;

-acoperirea pierderii contabile din anii anteriori: 150.933 lei

IV.2.2 Analiza situatiei patrimoniale in perioada de observatie

Din analiza comparativă a datelor înscrise în raportarea contabilă Bilant (Formular 10), situația patrimoniului SC CARBONIFERA S.A. în perioada 2010-2011, se prezintă astfel:

ACTIV

- lei -

INDICATORI	31.12.2010	31.12.2011	Diferențe +, -
0	1	2	3 = 2-1
A. ACTIVE IMOBILIZATE	4.329.465	3.661.607	-667.858
B. ACTIVE CIRCULANTE, TOTAL, din care:	15.513.655	21.227.864	5.714.209

a) – stocuri	2.501.933	2.017.273	-484.660
b) – creanțe	12.927.522	19.115.195	6.187.673
c) – investiții pe termen scurt	0	0	0
c) – casa și conturi la bănci	84.200	95.396	11.196
C. CHELTUIELI ÎNREGISTRATE ÎN AVANS	4.038.534	5.313.511	1.286.173
TOTAL ACTIVE (A+B+C)	23.881.654	30.202.982	6.321.328

După cum se poate constata, activele societății prezintă față de începutul anului, o creștere de 6.321.328 lei (26 %) .

PASIV

INDICATORI	31.12.2010	31.12.2011
Capitaluri proprii	-13.695.107	-13.536.230
Datorii comerciale(furnizori)	13.147.572	16.752.372
Alte datorii inclusiv fiscale	20.958.445	24.085.335
Provizioane	1.645.910	1.624.101
Subvenții pentru investiții	1.824.834	1.277.404
TOTAL	23.881.654	30.202.982

Pasivele societății au crescut prin creșterea datoriilor fiscale și a datoriilor comerciale.

CREANTELE

La 30.09.2012 societatea înregistrează un volum al creanțelor, după cum urmează:

CREANTE	VALOARE -lei
Clienți, din care:	14.311.388
-C.E.T. BACAU	8.881.116
- SC TINMAR IND S.A.	2.682.305
- SNC.S.A. Ploiesti	715.051
Creanțe imobilizate – garanții reținute de C.E.T. BACAU	439.924
Debitori diverși, din care:	9.200.032
- SNC S.A.Ploiesti	8.466.467
TOTAL	23.951.344

DATORIILE

Față de începutul anului, datoriile înregistrează o creștere la 30.09.2012, după cum urmează

În structură, datoriile sunt următoarele:

DATORII, TOTAL, din care:	47.667.886
Datorii comerciale	22.178.477
Obligații față de bugetul asigurărilor sociale și de bugetele fondurilor speciale și alte fonduri	6.211.331
Datorii față de personal	251.297

Impozit salarii	1.244.321
Impozitul pe profit	30.569
Taxa pe valoarea adăugată	2.823.880
Redeventa miniera	5.190.690
Taxa de exploatare	1.030.095
Acciza	85.896
Impozite si taxe locale	1.396.353
Penalități datorate autorităților de stat	5.889.833
Creditori diversi	1.335.144

V.OBIECTIVELE SI STRUCTURA PLANULUI MASURI ADECVATE PENTRU PUNEREA IN APLICARE A PLANULUI

V.1. Date generale :

Planul de reorganizare poate fi caracterizat ca un instrument juridico-economic elaborat cu anticipație, care cuprinde operațiunile de natură economică, juridică și socială, destinate să conducă la restructurarea și continuarea activității debitorului și plata pasivului acestuia.

Planul de reorganizare propus de debitor are in vedere varianta restructurarii operationale si financiare si continuarea activitatii debitorului.

In masura in care , veniturile rezultate din activitatea comerciala vor fi insuficiente, masurile adecvate pentru realizarea planului se vor completa si cu masura lichidarii partiale a bunurilor debitoarei , in baza hotararii adunarii creditorilor si cu procedura prevazute de art. 116-118 din legea nr. 85/2006 .

V.2. Obiectivele Planului

Obiectivul fundamental al planului îl constituie menținerea activității societății , plata creanțelor potrivit programului de plăți , parte integrantă a planului cat si acoperirea integrala a creanțelor curente nascute dupa data deschiderii procedurii cat si pe durata derularii planului de reorganizare.

Planul de reorganizare a fost intocmit pe o perioada de trei ani.

Planul de reorganizare indica perspectivele de redresare in raport cu posibilitatile si specificul activitatii societatii debitoare, cu mijloacele financiare disponibile si cu cererea pietii serviciilor si produselor oferitate de debitor.

Masurile adecvate pentru punerea in aplicare a planului de reorganizare sunt stabilite in conformitate cu prevederile Art.95 alin 6 din Legea 85/2006.

V.3. Surse de finantare pentru continuarea activitatii si masuri de crestere a veniturilor si de restrangere a cheltuielilor

3.1. Surse de finantare

Pe perioada reorganizarii, debitorul isi va asigura fondurile financiare necesare continuarii activitatii din surse proprii si atrase, dupa cum urmeaza :

- ❖ Principala sursa de finantare o vor reprezenta veniturile realizate din activitatea comerciala derulata , respectiv din :
 - Activitatea de productie si comercializare lignit,
 - Activitatea de vanzare de pietris la Cariera Racos-Sud,
 - Activitatea de comercializare zgura rosie la Cariera Magureni.
- ❖ Venituri realizate din alte activitati , precum inchirieri de utilaje , mijloace auto si bunuri imobile , prestari servicii accesorii activitatii de transport ,de intretinere , reparatii si conservare a acestora , etc.
- ❖ Venituri realizate din operatiuni de lichidare partiala a bunurilor mobile si/sau imobile , vanzare urmad a se realiza dupa procedura prevazuta de art. 116 - 118 din Legea nr. 85/2006 ,
- ❖ Venituri obtinute din operatiuni de dare in plata a imobilelor . Darea in plata se va face la luandu-se in calcul valoarea imobilelor negociata cu creditorii , care nu va fi mai mica decat valoarea de piata estimata prin raportul de evaluare . In cazul in care , valoarea creantelor este inferioara valorii de piata , operatiunea de dare in plata se va perfecta sub conditia platii de catre creditor a diferentei de valoare.
- ❖ Sumele obtinute din recuperarea creantelor debitoarei asupra tertilor .

Programul de recuperare al creantelor este stabilit de administratorul judiciar cu managementul societatii si include urmatoarele modalitati de control si prevenire a riscului de neincasare prin:

- Monitorizare clienti
- Urmarire incasare facturi

Pe viitor, pentru colectarea creantelor neincasate se vor intreprinde urmatoarele masuri:

- conciliere
- actiuni in justitie
- executari silite

Aceasta se va realiza printr-o procedura de incercare de solutionare pe cale amiabila prin abordari directe, telefonice, notificari, somatii, concilieri directe, iar in cazul in care nu vor da rezultat, se vor promova actiuni in justitie, alegandu-se calea care ofera cel mai scurt termen de solutionare – somatiile de plata si ordonantele de plata .

Colectarea de creante pe cale amiabila se desfasoara prin discutii telefonice cu debitorii, notificari repetate si intalniri directe, concilieri directe. In aceasta faza se pot renegocia anumite clauze contractuale, in scopul de a facilita si finaliza colectarea creantei.

Procedurile judiciare de colectare reprezinta ultima etapa a procesului de recuperare a creantelor si se aplica in cazul in care etapa amiabila nu s-a solutionat pozitiv. Se vor alege prioritar caile care ofera cel mai scurt termen de solutionare – somatiile de plata si ordonantele de plata.

Masuri de eficientizare a activitatii

In vederea cresterii veniturilor se are in vedere , fara a fi considerate limitativ , luarea urmatoarelor masuri :

- gestionarea eficientă a contractelor si comenzilor aflate pe rol precum si la încheierea de noi contracte.
- renegocierea tarifelor de inchiriere a spatiilor si terenurilor de la subunitati;
- extinderea portofoliului de clienti ,
- masuri de supraveghere a consumului de combustibil ,
- orientarea spre incheierea de contracte cu plata la termen scurt ,
- extinderea gamei de clienti din activitatile secundare, obtinerea permisului de exploatare si comercializare zgura rosie la Cariera Magureni;
- efectuarea altor activitati comerciale conexe activitatii ;

O constanta permanenta a managementului va trebui sa fie reducerea costurilor , in care scop se va preocupa de :

- Masuri suplimentare de asigurare a calitatii carbunelui livrat conform clauze contractuale pentru eliminarea penalitatilor si corectiilor negative;
- Selectia atenta a furnizorilor si negocierea unor conditii de contractare mai avantajoase decat pana in prezent ;
- Selectia atenta a prestatorilor de servicii si monitorizarea permanenta a activitatii acestora ;
- Eliminarea activitatilor neesentiale pentru societate – ex. paza echipamentelor, instalatiilor si masinilor inutilizabile, care se ridica anual la 1.200.000 lei ;
- Diminuarea si eficientizarea cheltuielilor cu personalul prin : modificari la nivelul organigramei , restructurari ale personalului prin pensionari, restructurari la nivelul managementului societatii ,astfel incat numarul mediu de personal sa ajunga la 25 salariati,
- Reducerea cheltuielilor la minimum necesar – respectiv: onorariile prestatorilor de servicii , cheltuielile de exploatare ;
- Reducerea cheltuielilor la Sediul societatii din Ploiesti, prin mutarea acestuia in localitatea Filipestii de Padure unde detine in proprietate cladiri, cu o economie anuala de 74.400 lei;

- Analiza periodica a costurilor si luarea de masuri operative de corectie si reducere a lor;
- Urmărirea executării contractelor astfel incat sa se elimine riscul platii de daune interese ;
- In acelasi scop, al evitarii pierderilor din intarzieri la plata - urmarirea respectării scadelor datoriiilor bugetare curente;

V.4. Tabelul definitiv al creantelor

Tabelul definitiv al creantelor inregistrate fata de debitor se prezinta astfel

Nr	CREDITORI	SUMA INSCRISA IN TABEL (lei)
Grupa Nr. I –Creante bugetare		
1	ANAF	15137050
2	DGFP PRAHOVA	211914
3	DGFP COVASNA	98371
4	SERVICIUL PUBLIC FINANTE LOCALE PLOIESTI	4500
5	AGENTIA DOMENIILOR STATULUI	577.57
6	AGENTIA FONDULUI PENTRU MEDIU	3290.18
7	COMUNA CEPTURA	79127
8	PRIMARIA MUNICIPIULUI CAMPULUNG	189352
9	PRIMARIA TATARENI	228302
10	PRIMARIA FILIPESTII DE PADURE	324276
11	PRIMARIA POIENARII DE MUSCEL	47049
12	ORASUL BARAOLT	273023
13	PRIMARIA SCHITUL GOLESTI	5572
14	PRIMARIA COMUNEI SOTANGA	1047428
15	PRIMARIA GODENI	149355
	Total creante bugetare	17799186.75
Grupa nr. II - CREANTE CHIROGRAFARE		
16	SC CABLUL ROMANESC S.A.	24411.23
17	SC OZAIL PALTEKS SRL	1918.87

18	SC SOLYMET S.A.	2171.75
19	SC CERTO TIMEX SRL	754202.08
20	SC ICERP S.A.	49593.07
21	SC PROMEX SERVICE SRL	21100.35
22	ADMINISTRATIA APELE ROMANE - ADMINISTRATIA BAZINALA DE APA OLT SISTEMUL DE GOSPODARIE A APELOR COVASNA	15381.57
23	ELECTRICA FURNIZARE TRANSILVANIA SUD- AGENTIA COVASNA	249025.66
24	CFR MARFA SA BUCURESTI	159,177.45
25	SC INTER SYSTEMS PROTECT SRL	348523.58
26	SC RADICAL ZERO SRL	13194.72
27	SC PHOENIX SECURITY SRL	1030226.16
28	SC COMPANIA DE APA TRAGOVISTE-DAMBOVITA	525.43
29	SC SERVICE FAUR SRL	16380.77
30	C.N.C.F. "CFR" S.A. - SUCURSALA REGIONALA CF BUCURESTI	98264.94
31	SC BERMI GENERAL SRL	18843.97
32	SC TRANS GUARD SECURITY SRL	961866.62
33	ORASUL BARAOLT - prin Serviciul Public de Alimentare cu Apa si Canalizare	2012.6
34	SC GDF SUEZ ENERGY ROMANIA S.A.	2141.55
35	SC CEZ VANZARE SRL	82071.53
36	SC PRESIDENT STAR B&M SRL	18446.96
37	SC POMICOM TOTAL SRL	3611.63
38	SC INTENS PREST SRL	1300
39	SC MONDO TRADE SRL	46573.24
40	SC PROGRESS FLUID SRL	23347.74
41	SC REHNEN SRL	143184
42	SC PETROUTILAJ SA CAMPINA	13213.79
	Total creante chirografare	4100711.26
	Total General	21899898.01

Tabelul definitiv de creante prevede 2 categorii de creante :

b.1.- categoria creantelor bugetare – in valoare totala de 17.799.186,75 lei

b.2.- categoria creantelor chirografare – in valoare totala de 4.100.711,26 lei

V.5. Programul de plata a creantelor prevazut prin Planul de reorganizare

Gradul de satisfacere a creantelor inscrise in tabelul definitiv de creante in timpul derularii planului de reorganizare este urmatorul :

- categoria creantelor bugetare – 100 %
- categoria creantelor chirografare – 10 %

Categoria creantelor chirografare este defavorizata prin diminuarea cuantumului creantei iar cea a creantelor bugetare prin esalonare.

Planul prevede urmatoarea modalitate de stingere a creantelor din **grupa creantelor bugetare** : (i) Se sting prin plata , in totalitate , esalonat conform programului de plata - creantele la DGFP PRAHOVA (atat proprii cat si cele ale ANAF) , DGFP COVASNA si Primaria Comunei Ceptura, (ii) restul creantelor sa se sting prin operatiuni de dare in plata a imobilelor , cu termen limita fixat prin programul de plata - anul 2015, cand apreciem ca s-ar putea finaliza demersurilor pentru darea in plata a cladirilor solicitate de primariile locale in contul creantelor ce le au de incasat.

Operatiunile de dare in plata se vor realiza, catre fiecare creditor pe masura finalizarii formalitatilor premergatoare si necesare incheierii actelor in forma autentica . Avem in vedere obtinerea certificatelor de atestare a drepturilor de proprietate asupra terenurilor , evaluarea , inscrierea in Cartea Funciara , etc.

In ce priveste **creantele chirografare** facem urmatoarele precizari :

Se vor achita 10% din creantele chirografare in suma de 410.071,12 lei in trimestrul IV 2015, conform procentului detinut de fiecare creditor in grupa, urmand a se achita diferenta in perioada 2015-2017.

Fata de cele de mai sus , administratorul judiciar propune urmatorul mecanism de stabilire a programului de plata , care a fost intocmit in consultare cu administratorul special si conducerea executiva a debitorului :

1. Programul de plata este intocmit pe o durata de 3 ani , incepand cu trimestrul imediat urmator celui in care se va confirma planul de reorganizare de catre judecatorul sindic.

2. Plata creantelor va fi efectuata in modalitate trimestriala . **Plata fiecarei creante se va face in ultima zi lucratoare a ultimei luni din fiecare trimestru , incepand cu primul trimestru dupa confirmarea planului de reorganizare de catre judecatorul sindic.**

3. Distributia pe trimestre este realizata diferentiat , existand perioade din an – trimestrele II si III , in care activitatea debitorului poate fi redusa

considerabil din cauze obiective – lipsa de lichiditati pentru asigurarea ritmicitatii productiei.

4. Creantele au tratament egal in grupe.

5. Fluxurile de incasari si celelalte surse de finantare , acopera datoriile curente precum si creantele inscrise in programul de plata.

6. Creantele nascute in perioada de observatie si neachitata cat si creantele ce se vor naste in perioada de reorganizare vor fi achitate de asemenea distinct de mentiunile din programul de plata , actualizandu –se corespunzator cash flow-ul pe masura ce acestea devin scadente .

7. Programul de plata pe categorii de creante si pe fiecare creditor este prevazut in **Anexa II si III.**

8. Cheltuielile de administrare (procedura) precum si a onorariul administratorului judiciar astfel cum a fost stabilit de creditorul majoritar si confirmat de judecatorul sindic prin hotararea din data de 14.03.2011. sunt prevazute in cash flow si constituie obligatia de plata a debitorului , cu forta obligatorie egala cu obligatiile de plata mentionate in programul de plata .

9. Celelalte cheltuieli de procedura, respectiv , taxe de timbru , cheltuieli de comunicare si de publicitate a planului , taxe postale cheltuieli pentru evaluarea bunurilor si pentru redactarea planului de reorganizare sunt in sarcina debitoarei .

V.6. Conducerea debitorului dupa confirmare .

Dupa confirmarea planului de reorganizare, conducerea debitorului va fi asigurata de debitor prin administratorul special iar conducerea executiva de personalul adgajat , sub supravegherea administratorului judiciar.

Pentru a asigura un control eficient asupra derularii planului de reorganizare, administratorul special va prezenta administratorului judiciar spre a supune aprobarii comitetului creditorilor , inainte de finele fiecarui trimestru al planului , un raport continand masurile intreprinse pana atunci , veniturile si cheltuielile efectuate , distributiile ce urmeaza a se efectua , precum si previziunile pentru trimestrul urmator, inclusiv cheltuielile necesare si utile de efectuat .

Masura de mai sus va permite creditorilor luarea in timp util a masurilor pe care le vor considera conforme intereselor lor : in principal – fie adaptarea corespunzatoare a programului de plata prin modificarea planului de reorganizare in acord cu art 101 alin 5 din Legea nr. 85/2006 , fie – sa solicite intrarea in faliment daca vor fi aplicabile dispozitiile art. 105 din Legea nr. 85/2006 .

Prezentarea previziunilor privind fluxul de numerar

Fiind vorba de o situatie de insolventa , proiectia corecta a fluxurilor de numerar are o importanta semnificativa in activitatea de reorganizare a debitoarei.

Aceasta proiectie are rolul de a asigura in mod concomitent:

- Finantarea proiectelor reprezentand activitatea curenta a debitoarei;
- Achitarea datoriilor din timpul procedurii;
- Distribuire de sume catre creditorii inscrisi la masa credala;
- Acoperirea onorariului administratorului judiciar si celelalte cheltuieli de administrare.

In privinta intocmirii corecte si echilibrate a fluxului de numerar, privind activitatea curenta , trebuie corelate in mod corect termenele de plata, termenele de incasare cu specificul activitatii.

Fluxurile de numerar generate de activitatea curenta , reprezinta principala sursa pentru activitatea curenta, dar si pentru achitarea creantelor bugetare reesalonate in perioada 2013-2015.

Fluxurile au avut ca baza proiectia bugetelor de venituri si cheltuieli cu defalcare trimestriala pe perioada 2013-2015.(Anexa III).

Pentru anul 2015 se are in vedere completarea fluxurilor din activitatea de exploatare cu sumele ce se vor obtine din vanzarea/lichidarea de active corporale, respectiv cladiri si echipamente si masini inutilizabile.

Suma necesara pentru achitarea datoriilor la primarii de 2.264.357 lei este prevazuta la plati in trim.IV 2015, ca ultim termen pentru darea in plata a cladirilor solicitate.

Astfel cum am aratat in capitolele anterioare , fondurile financiare din activitatea comerciala curenta vor fi completate , dupa necesitati , cu fonduri din celelalte surse financiare enumerate , astfel incat , la sfarsitul celor 3 ani de reorganizare , debitoarea va avea achitate toate datoriile inscrise la masa credala conform procentului stabilit prin planul de reorganizare, datoriile din perioada de observatie, precum si cele curente din timpul derularii planului.

Bugetele de venituri si cheltuieli previzionate pentru perioada planului sunt prevazute in Anexa IV .

VII CONTROLUL APLICARII PLANULUI DE REORGANIZARE

In conformitate cu dispozitiile art. 102 din Legea nr. 85/2006 , planul de reorganizare confirmat de judecatorul sindic constituie titlu executoriu pentru obligatiile asumate Din dispozitiile continute in sectiunea a 6 a Legii , rezulta ca executarea planului de reorganizare se afla sub controlul celor 3

participanti importanti la procedura : - judecatorul sindic , administratorul judiciar si creditorii .

Pentru intelegerea mecanismului controlului asupra modului de indeplinire a planului , vom trata principalele atributii ale fiecaruia dintre autoritatile mai sus mentionate , in ordinea inversa enumerarii .

(i) Creditorii – prima autoritate cu drept de decizie in aprobarea planului , este prima care verifica si cenzureaza punerea in aplicare a masurilor de restructurare si a programului de plata continute de plan .

Potrivit art. 106 din Lege ,, Debitorul prin administratorul special, sau, după caz, administratorul judiciar va trebui să prezinte trimestrial rapoarte comitetului creditorilor asupra situației financiare a averii debitorului. Ulterior aprobării de către comitetul creditorilor, rapoartele vor fi înregistrate la grefa tribunalului, iar debitorul sau, după caz, administratorul judiciar va notifica aceasta tuturor creditorilor, în vederea consultării rapoartelor.

(2)De asemenea, administratorul judiciar va prezenta și situația cheltuielilor efectuate pentru bunul mers al activității, în vederea recuperării acestora, potrivit art. 102 alin. (4), care va fi avizată de comitetul creditorilor.

(3)În termen de 5 zile de la ședința comitetului creditorilor menționată la alin. (1), comitetul creditorilor va putea convoca adunarea generală a creditorilor pentru a prezenta măsurile luate de debitor și/sau de administratorul judiciar, precum și efectele acestora și să propună motivat și alte măsuri.,,

(ii) Administratorul judiciar supravegheaza si controleaza derularea planului de reorganizare conform mentiunilor din plan .

El exercita permanent un control riguros cu privire la punerea in practica a masurilor aprobate prin plan , asigurand supravegherea tuturor actelor , operatiunilor si platilor efectuate de debitoare, cu privire la care prezinta creditorilor rapoartele susmentionate .

(iii) Judecatorul sindic – Reprezinta autoritatea principala care supravegheaza întreaga procedura de reorganizare judiciara .

Sanctiunea neindeplinirii masurilor aprobate prin plan

Potrivit art . 105 alin 1 din legea nr. 85/2006 ,, Dacă debitorul nu se conformează planului sau desfășurarea activității aduce pierderi averii sale, administratorul judiciar, comitetul creditorilor sau oricare dintre creditorii, precum și administratorul special pot solicita oricând judecătorului-sindic să aprobe intrarea în faliment, în condițiile art. 107 și următoarele,, .

VIII. INCETAREA REORGANIZARII JUDICIARE

Incetarea procedurii de reorganizare judiciara poate avea loc prin inchiderea cu succes a planului de reorganizare sau , astfel cum am aratat mai sus , ca urmare a esuarii plnului si trecerii la faliment .

Planul de reorganizare se considera realizat cu succes in situatia in care toate masurile cuprinse in el , inclusiv programul de plata a creantelor vor fi fost realizate intocmai . Efectele inchiderii procedurii reorganizarii prin realizarea planului de reorganizare constau in descarcarea debitorului de orice raspundere in sensul art. 95 alin 5 litera c din Legea nr. 85/2006 .

IX CONCLUZII FINALE

Avand in vedere toate cele expuse mai sus, apreciem ca planul de reorganizare a activitatii debitorului propus de noi , raspunde atat intereselor creditorilor cat si ale debitorului si prezinta sanse reale de reusita , motiv pentru care il propunem spre acceptare si confirmare.

Nr. 4095 din 14.11.2012

Administrator judiciar
A&A CONSULTANTS IPURL
Practician in insolventa
Marieta Anastasescu



CARBONIFERA CAMPULUNG

SITUATIA MIJLOACELOR FIXE PE GRUPE LA 30.09.2012

GRUPE 212												
Sector	nrtiv	Denumire Mijloc fix	m.p.	valoare inventar	valoare ramasa	amortisment la zi	Data pf	durata	Capital social	Proces	Utile	Fara utilitate
Jugur	10011	CLADIRE BAIIE VESTIAR	325	8118,14	62,51	8055,63	12/01/1984	48	CS			
	10170	BLOC INTERVENTIE	(P+1) 455	681,72	4,07	677,65	12/01/1967	33			Necesar	
	20339	DRUM ACCES DEP EXPLOZIV	640	50,84	14,05	36,79	09/01/1984	22			Necesar	
	20497	RETELE ELECTRICE STATIE TRAFU	5700 ml	1095,32	546,16	549,16	05/01/1973	43			Necesar	
	10012	SCOALA CALIFICARE	180	446,37	277,53	168,84	06/01/1975	46			Necesar	
	10016	BARACA VESTIAR TIP BIROU	140	1372,72	0,00	1372,72	09/01/1984	33				Neutil
	10181	CONSTRUCTIE POST TRAFU	55	3283,59	0,00	3283,59	01/01/1969	28	CS		Necesar	
	10211	ATELIER INTRETINERE	215	518,61	0,00	518,61	01/01/1969	12			Necesar	
	20003	DEPOZIT SUBTERAN EXPLOZIV	4954	3306,70	0,00	3306,70	05/01/1973	31	CS		Necesar	
	TOTAL			403,69	0,00	403,69	12/01/1981	42			Necesar	
Administrativ	10001	MAGAZIE DE MATERIALE		19277,70	504,32	18373,38						
	10004	SEDIU A-TIV EMC	(P+3) 458	2940,44	0,00	2940	09/01/1957	7	CS			Neutil
	10132	BLOC NR 1 LOCUINTE (DISPENSAR E.M.C.)		155984,36	78480,00	77504	02/01/1967	20	CS		Necesar	
	10199	CAMIN NEFAMILISTI		304,30	61,34	243	12/01/1969	52				Neutil
	TOTAL			3152,53	0,00	3153	12/01/1982	38	CS			Neutil
Cariera Aninoasa	10196	COMPLEX SOC.A-TIV	(P+1) 720	162381,63	78541,34	83840,29						
	10202	MAGAZIE MATERIALE DE ZIDARIE		10736,56	2201,27	8535,29	09/01/1981	45	CS			Neutil
	10213	COMPLEX INDUST.-ATELIER	318+54	230,93	47,58	183,35	09/01/1983	45				Neutil
	10215	BLOC INTERVENTIE		1243,57	60,73	1182,84	12/01/1984	52				Neutil
	10253	BARACA METALICA		5629,26	1164,89	4464,37	06/01/1985	45				Neutil
	20479	BARACA METALICA		375,48	0,00	375,48	01/05/1995	10				Neutil
	20493	RELELE DE 6 SI 4 KV		1136,27	0,00	1136,27	12/01/1980	8				Neutil
	20495	MODERNIZARE DRUM COMUNAL		1011,73	0,00	1011,73	12/01/1981	7				Neutil
	TOTAL			19520,88	6842,85	12678,03	12/01/1981	31	CS			Neutil
Auto	10217	ORGANIZARE MAG.SCHITU		39684,68	10317,32	29567,36						
	TOTAL			2514,13	54,62	2459,51	05/01/1985	48	CS			Neutil
Suprafala	10022	CABINA POARTA SI PCI	140	106,77	0,00	106,77	01/01/1969	8				Necesar
	10110	CLADIRE ZIDARIE	25	32,70	0,00	32,70	01/01/1964	6				Necesar
	10113	REMIZA CFN CFI SG	145	332,51	0,00	332,51	01/01/1967	18				Necesar
	10114	DEPOZIT CARB. SI LUBREF.	61,3	196,94	0,00	196,94	06/01/1990	20				Necesar
	10131	SOPRON UTILAJE	508	92034,03	71985,39	20048,64	01/01/1990	45	CS			Necesar
	10163	CABINA PT MANEVRA CFR	9	305,60	0,00	305,60	06/01/1990	7				Necesar
	10168	BIROU SEF DEP LEMN	8,75	13,50	0,00	13,50	01/01/1990	17				Neutil
	20238	RACORD DRUM INCINTA	4200	2,50	0,00	2,50	03/01/1975	24				Necesar
	20346	PASARELA PESTE LINIA CFR	172,8	2335,58	939,89	1395,69	09/01/1968	25	CS			Necesar
	20472	CHIOSC P 54 (CANTINA)		1082,00	555,91	526,09	06/01/1990	50				Necesar
	20654	DEVIERE LEA 20 KW		214,09	79,86	134,23	06/01/1990	24				Neutil
	TOTAL			710,83	432,13	278,70	02/01/1988	38				Neutil
TOTAL GRUPE 212				97367,05	73993,18	23373,87						
				321425,19	163810,78	157614,41						

GRUPA 214

Administrativ	94451 COPIATOR MINOLTA EP10504 1167-211	1	2256,13	0,00	2256,13	01/06/1999	5	Necesar	
	94452 FAX CANON L200 SN23470-KIT TELEFON	1	1474,25	0,00	1474,25	01/02/2002	5	Necesar	
	94453 COPIATOR CANON IR.2016	1	3239,50	0,00	3239,50	01/02/2006	5	Necesar	
TOTAL GRUPA 214			6969,88	0,00	6969,88				
GRUPA 2132									
Administrativ	52297 SISTEM PENTIUM IV 2.8MHZ	1	2841,17	0,00	2841,17	01/06/2006	3	Necesar	
	52298 SISTEM PENTIUM IV 2.8MHZ	1	2273,94	0,00	2273,94	01/06/2006	3	Necesar	
	52300 SISTEM PENTIUM IV 2.8MHZ	1	2016,81	0,00	2016,81	01/06/2006	3	Necesar	
	52301 SISTEM PENTIUM IV 2.8MHZ	1	2016,81	0,00	2016,81	01/06/2006	3	Necesar	
	52302 SISTEM PENTIUM IV 2.8MHZ	1	2016,81	0,00	2016,81	01/06/2006	3	Necesar	
TOTAL			13182,35	0,00	13182,35				
Suprafata	52111 POD BASCULA PT.VEHICOLE	1	4806,72	358,71	4448,01	12/01/1989	20	Proces	
TOTAL			4806,72	358,71	4448,01				
TOTAL GRUPA 2132			17989,07	358,71	17630,36				

GRUPA 2133

Jugur	60379 MASINA EXTRACTIE	1	39,55	0,00	39,55	08/01/1966	6	Necesar
	64074 TRANSPORTOR TMB 1000 300 ML	1	68359,71	0,00	68359,71	12/01/1984	6	Necesar
	64075 TRANSPORTOR TMB 300	1	16830,66	0,00	16830,66	12/01/1984	6	Necesar
	64949 UTILAJ INCARCATOR FRONTAL 24/20245RHST.	1	128000,00	0,00	128000,00	12/12/2003	7	Necesar
TOTAL			213229,92	0,00	213229,92			
Suprafata	64851 TRANSPORTOR CU BANDA	1	2522,67	0,00	2522,67	01/12/1996	12	Neutil
	53783 MACARA CU SENILE	1	3814,02	0,00	3814,02	12/01/1981	4	CS
	64340 INCARCATOR L34	1	3155,09	0,00	3155,09	05/01/1987	4	CS
	64505 ALIMENTATOR CU PLACI	1	1982,21	0,00	1982,21	07/01/1988	9	Necesar
	64640 MOTOSTIVUITOR 3.2T	1	1982,21	0,00	1982,21	07/01/1988	9	Necesar
	64849 LOCOMOTIVA LDH 125-397	1	1364,63	0,00	1364,63	07/01/1989	4	Necesar
TOTAL			126200,00	40865,00	85335,00	11/01/1996	20	Necesar

GRUPA 2134

Cariera Aninoasa	64287 AUTOBASC 16 TO 31 AG 3970	1	2868,53	0,00	2868,53	02/01/1987	4	Neutil
	64350 AUTOBASC 16 TO 31 AG 3876	1	1933,19	0,00	1933,19	06/01/1987	4	Neutil
	64353 AUTOBASC 16 TO 31 AG 3882	1	2681,07	0,00	2681,07	06/01/1987	4	Neutil
	64372 AUTOBASC 16 TO 31 AG 3897	1	1932,32	0,00	1932,32	08/01/1987	4	Neutil
	64375 AUTOBASC. 16 TO 31 AG 3900	1	2676,21	0,00	2676,21	08/01/1987	4	CS
	64376 AUTOBASC. 16 TO 31 AG 3901	1	2314,95	0,00	2314,95	08/01/1987	4	CS
	64391 AUTOBASC 16 TO 31 AG 1361	1	1930,85	0,00	1930,85	09/01/1987	4	CS
	64448 AUTOBASC.16 TO 31 AG 4421	1	2316,55	0,00	2316,55	02/01/1988	5	CS
	64579 AUTOBASC 16 TO 31 AG 7319	1	13703,54	0,00	13703,54	05/01/1989	5	CS
	64581 AUTOBASC 16 TO 31 AG 7197	1	2869,53	0,00	2869,53	05/01/1989	5	CS
	64582 AUTOBASC 16 TO 31 AG 7195	1	2861,06	0,00	2861,06	05/01/1989	5	CS
	64583 AUTOBASC 16 TO 31 AG 7337	1	2842,24	0,00	2842,24	05/01/1989	5	CS
	64584 AUTOBASC 16 TO 31 AG 7325	1	3011,02	0,00	3011,02	05/01/1989	5	CS
	64585 AUTOBASC 16 TO 31 AG 7322	1	3029,49	0,00	3029,49	05/01/1989	5	CS
	64590 AUTOBASC 16 TO 31 AG 7332	1	3039,21	0,00	3039,21	05/01/1989	5	CS
	64591 AUTOBASC 16 TO 31 AG 7332	1	3055,61	0,00	3055,61	05/01/1989	5	CS
	64594 AUTOBASC 16 TO 31 AG 7187	1	2831,00	0,00	2831,00	05/01/1989	5	CS

64835	AUTOBASC. SASIU 88156	1	26693,61	0,00	26693,61	01/01/1996	5	Neutil
64836	AUTOBASC AMERICADAC 88155	1	26693,61	0,00	26693,61	01/01/1996	5	Neutil
64837	AUTOBASC AMERICADAC 88138	1	26693,61	0,00	26693,61	01/01/1996	5	Neutil
64838	AUTOBASC AMERICADAC 88150	1	26693,61	0,00	26693,61	01/01/1996	5	Neutil
64840	AUTOBASC AMERICADAC 88236	1	26613,61	0,00	26613,61	05/01/1996	5	Necesar
64841	AUTOBASC DAC SASIU 88321	1	26613,61	0,00	26613,61	05/01/1996	5	Neutil
64842	AUTOBASC DAC SASIU 88237	1	26613,61	0,00	26613,61	05/01/1996	5	Necesar
64843	AUTOBASC DAC SASIU 88235	1	26613,61	0,00	26613,61	05/01/1996	5	Necesar
64844	AUTOBASC DAC SASIU 88319	1	26613,61	0,00	26613,61	05/01/1996	5	Neutil
64855	AUTOBASC 262 15DF SM-184227	1	55451,28	0,00	55451,28	01/08/1998	5	Neutil
64866	AUTOSASIU 262 15DF SM-184126	1	55451,28	0,00	55451,28	01/08/1998	5	Neutil
64867	AUTOSASIU 262 15DF SM-184134	1	55451,28	0,00	55451,28	01/08/1998	5	Neutil
64868	AUTOSASIU 26215DFK SM-184130	1	55451,28	0,00	55451,28	01/08/1998	5	Neutil
64869	AUTOSASIU 26215 DFK SM 184128	1	55451,28	0,00	55451,28	01/08/1998	5	Neutil
64870	AUTOSASIU 26215 DFK SM 184094	1	55451,28	0,00	55451,28	01/08/1998	5	Neutil
64871	AUTOSASIU 26215 DFK SM 184095	1	55451,28	0,00	55451,28	01/08/1998	5	Neutil
64872	AUTOSASIU 26215 DFK SM 184097	1	55451,28	0,00	55451,28	01/08/1998	5	Neutil
64873	AUTOSASIU 26215 DFK SM 184098	1	55451,28	0,00	55451,28	01/08/1998	5	Neutil
64874	AUTOSASIU 26215 DFK SM 184099	1	55451,28	0,00	55451,28	01/08/1998	5	Neutil
64875	AUTOSASIU 26215 DFK SM 184067	1	55451,28	0,00	55451,28	01/08/1998	5	Neutil
64876	AUTOSASIU 26215 DFK SM 184066	1	55451,28	0,00	55451,28	01/08/1998	5	Neutil
64877	AUTOSASIU 26215 DFK SM 184069	1	55451,28	0,00	55451,28	01/08/1998	5	Neutil
64878	AUTOSASIU 26215 DFK SM 184252	1	55451,28	0,00	55451,28	01/08/1998	5	Neutil
64879	AUTOSASIU 26215 DFK SM 184257	1	55451,28	0,00	55451,28	01/08/1998	5	Neutil
64880	AUTOSASIU 26215 DFK SM 184326	1	55451,27	0,00	55451,27	01/08/1998	5	Neutil
64886	AUTOBASCULANTA R 19215	1	5901,64	0,00	5901,64	01/04/1999	5	Necesar
64887	AUTOBASCULANTA R 19215	1	5901,64	0,00	5901,64	01/04/1999	5	Necesar
64891	AUTOBASCULANTA R 19215	1	5901,64	0,00	5901,64	01/04/1999	5	Proces
64894	AUTOBASCULANTA R 19215	1	5901,64	0,00	5901,64	01/04/1999	5	Proces
64895	AUTOBASCULANTA R 19215	1	5901,64	0,00	5901,64	01/04/1999	5	Proces
64896	AUTOBASCULANTA R 19215	1	5901,64	0,00	5901,64	01/04/1999	5	Proces
64900	AUTOBASCULANTA R 19215	1	5901,64	0,00	5901,64	01/04/1999	5	Proces
64902	AUTOBASCULANTA R 19215	1	5901,64	0,00	5901,64	01/04/1999	5	Proces
64903	AUTOBASCULANTA R 19215	1	5901,64	0,00	5901,64	01/04/1999	5	Proces
64904	AUTOBASCULANTA R 19215	1	5901,64	0,00	5901,64	01/04/1999	5	Proces
64916	AUTOINCARCATOR FRONTAL VOLA L34	1	55000,00	0,00	55000,00	01/07/2000	7	Proces
64920	AUTOBASCULANTA 16 T sm 18700 ss 82458	1	30000,00	0,00	30000,00	01/06/2001	5	CS
64922	AUTOBASCULANTA 16 T sm 300480 ss 50667	1	30000,00	0,00	30000,00	01/06/2001	5	CS
64923	AUTOBASCULANTA 16 T sm 18238 ss 40466	1	30000,00	0,00	30000,00	01/06/2001	5	CS
64925	AUOBASCULANTA 16 T SM.170544 SS.50916	1	29000,00	0,00	29000,00	01/08/2001	5	CS
64926	AUOBASCULANTA 16T SM.151305 SS50877	1	31000,00	0,00	31000,00	01/08/2001	5	CS
64931	AUTOBASCULANTA 16T UU0091567	1	125036,53	0,00	125036,53	01/07/2002	5	CS
64932	AUTOBASCULANTA 16T UU0091551	1	125036,53	0,00	125036,53	01/07/2002	5	CS
64933	AUTOBASCULANTA 16T UU0091532	1	125036,53	0,00	125036,53	01/07/2002	5	CS
64934	AUTOBASCULANTA 16T UU0091531	1	125036,53	0,00	125036,53	01/07/2002	5	CS
64935	AUTOBASCULANTA 16T UU0091530	1	125036,53	0,00	125036,53	01/07/2002	5	CS
64936	AUTOBASCULANTA 16T UU0091533	1	125036,53	0,00	125036,53	01/07/2002	5	CS
64937	AUTOBASCULANTA 16 T SS91496 SM 24529	1	125036,53	0,00	125036,53	01/06/2002	5	Necesar

64940	AUTOBASCULANTA 16T	1	125036,53	0,00	125036,53	01/11/2002	5	CS	Proces	Necesar
64947	AUTOBASCULANTA 16 T 26260DFK SM 00098	1	159613,87	0,00	159613,87	07/07/2003	5	CS	Proces	Neutil
64948	AUTOBASCULANTA 16 T 26260DFK SM 00094	1	159613,87	0,00	159613,87	07/07/2003	5	CS	Proces	Neutil
64953	AUTOBASCULANTA 26260DFK SN00150	1	175682,51	0,00	175682,51	05/05/2004	5	CS	Proces	Necesar
64954	AUTOBASCULANTA 26260DFK SM00148	1	175682,51	0,00	175682,51	05/05/2004	5	CS	Proces	Necesar
TOTAL			3117860,73	0,00	3117860,73					
AUTO										
63071	ARO 243 AG-01-UHL	1	11053,45	0,00	11053,45	10/01/1978	3	CS	Proces	Necesar
63858	ARO 244 AG-10-SME	1	41,22	0,00	41,22	12/01/1982	3	CS	Proces	Necesar
64051	ARO 243 AG-01-NIE	1	36,84	0,00	36,84	12/01/1984	3	CS	Proces	Necesar
64825	ARO 244 AG 01 PKJ	1	742,35	0,00	742,35	01/01/1994	2	CS	Proces	Necesar
64827	AUTOTURISM TEREN AG-02-MGV	1	1457,26	0,00	1457,26	03/01/1995	5	CS	Proces	Necesar
64859	AUTOSPECIALA TRANSPORT AG-03-WXE	1	35156,00	0,00	35156,00	01/05/1997	5	CS	Proces	Necesar
64860	autospeciala transport AG-03-ZJM	1	33558,00	0,00	33558,00	01/07/1997	5	CS	Proces	Necesar
64907	AUTOUTILTARA TV 14 F AG-05-NVC	1	3000,00	0,00	3000,00	01/04/1999	5	CS	Proces	Neutil
64911	CISTERNA ROMAN 8135AG-05-HNS+POMPA AL	1	27093,95	0,00	27093,95	01/03/2000	5	CS	Proces	Necesar
64915	AUTOTURISM TEREN ARO 4244 AG-58-GUV	1	21806,73	0,00	21806,73	01/06/2000	5	CS	Proces	Necesar
64919	AUTOSPECIALA MACARA BRAT TELESCOPIC	1	59000,00	0,00	59000,00	01/05/2001	10	CS	Proces	Necesar
64928	AUTOTURISM NUBIRA II CDXmT AG 09 EMC	1	32939,98	0,00	32939,98	01/12/2001	5	CS	Proces	Necesar
64945	DACIA SUPER NOVA CLIMA UA51067 ag06vhn	1	16028,53	0,00	16028,53	01/02/2003	5	CS	Proces	Necesar
64946	DACIA SUPER NOVA CLIMA UA51064 06agvhr	1	16794,44	0,00	16794,44	01/02/2003	5	CS	Proces	Necesar
64951	AUTOSPECIALIZATA TRANSPORT PERSOANE	1	68000,00	0,00	68000,00	01/01/2004	5	CS	Proces	Necesar
64952	AUTOSPECIALIZATA TRANSPORT PERSOANE	1	68000,00	0,00	68000,00	01/01/2004	5	CS	Proces	Necesar
64199	ARO 244 AG 02-WXD	1	27807,08	0,00	27807,08	01/08/1997	5	CS	Proces	Necesar
64950	AUTOTURISM CIELO EXECUTIV AG-07-FAP	1	28011,80	0,00	28011,80	01/01/2004	5	CS	Proces	Necesar
TOTAL			450527,63	0,00	450527,63					
TOTAL GRUPA 2133			3922639,11	40865,00	3881774,11					
Jugur										
33409	TRAF0 400 KW 6/0,4	1	4400,83	0,00	4400,83	09/01/1984	16			Necesar
33545	TRAF0 400 KW	1	2220,49	0,00	2220,49	10/01/1986	19			Necesar
33701	TRAF0 400 KW 6/0,4 KV	1	3706,21	508,62	3197,59	01/01/1990	20			Necesar
34456	VENTILATOR 1.5KW	1	1700,00	0,00	1700,00	01/11/2001	8			Necesar
34529	STALPI HIDRAULICI 250 CU VENTIL SVJ	1	838,80	0,00	838,80	09/09/2002	4			Necesar
34530	STALPI HIDRAULICI 250 CU VENTIL SVJ	1	838,80	0,00	838,80	09/09/2002	4			Necesar
34531	STALPI HIDRAULICI 250 CU VENTIL SVJ	1	838,80	0,00	838,80	09/09/2002	4			Necesar
34532	STALPI HIDRAULICI 250 CU VENTIL SVJ	1	838,80	0,00	838,80	09/09/2002	4			Necesar
34533	STALPI HIDRAULICI 250 CU VENTIL SVJ	1	838,80	0,00	838,80	09/09/2002	4			Necesar
34540	STALPI HIDRAULICI 250 CU VENTIL SVJ	1	838,80	0,00	838,80	09/09/2002	4			Necesar
34541	STALPI HIDRAULICI 250 CU VENTIL SVJ	1	838,80	0,00	838,80	09/09/2002	4			Necesar
34542	STALPI HIDRAULICI 250 CU VENTIL SVJ	1	838,80	0,00	838,80	09/09/2002	4			Necesar
34543	STALPI HIDRAULICI 250 CU VENTIL SVJ	1	838,80	0,00	838,80	09/09/2002	4			Necesar
34544	STALPI HIDRAULICI 250 CU VENTIL SVJ	1	838,80	0,00	838,80	09/09/2002	4			Necesar
34545	STALPI HIDRAULICI 250 CU VENTIL SVJ	1	838,80	0,00	838,80	09/09/2002	4			Necesar
34554	STALPI HIDRAULICI 250 CU VENTIL SVJ	1	838,80	0,00	838,80	09/09/2002	4			Necesar
34555	STALPI HIDRAULICI 250 CU VENTIL SVJ	1	838,80	0,00	838,80	09/09/2002	4			Necesar
34556	STALPI HIDRAULICI 250 CU VENTIL SVJ	1	838,80	0,00	838,80	09/09/2002	4			Necesar
34557	STALPI HIDRAULICI 250 CU VENTIL SVJ	1	838,80	0,00	838,80	09/09/2002	4			Necesar
34558	STALPI HIDRAULICI 250 CU VENTIL SVJ	1	838,80	0,00	838,80	09/09/2002	4			Necesar
34566	STALPI HIDRAULICI 250 CU VENTIL SVJ	1	838,80	0,00	838,80	09/09/2002	4			Necesar
TOTAL GRUPA 2131			450527,63	0,00	450527,63					
TOTAL GRUPA 2133			3922639,11	40865,00	3881774,11					

34822	STALPI HIDRAULICI 250 CU VENTIL SVJ	1	838,80	0,00	838,80	12/12/2002	4	Necesar
34823	STALPI HIDRAULICI 250 CU VENTIL SVJ	1	838,80	0,00	838,80	12/12/2002	4	Necesar
34824	STALPI HIDRAULICI 250 CU VENTIL SVJ	1	838,80	0,00	838,80	12/12/2002	4	Necesar
34825	STALPI HIDRAULICI 250 CU VENTIL SVJ	1	838,80	0,00	838,80	12/12/2002	4	Necesar
34826	STALPI HIDRAULICI 250 CU VENTIL SVJ	1	838,80	0,00	838,80	12/12/2002	4	Necesar
34827	STALPI HIDRAULICI 250 CU VENTIL SVJ	1	838,80	0,00	838,80	12/12/2002	4	Necesar
34828	STALPI HIDRAULICI 250 CU VENTIL SVJ	1	838,80	0,00	838,80	12/12/2002	4	Necesar
34836	STALPI HIDRAULICI 250 CU VENTIL SVJ	1	838,80	0,00	838,80	12/12/2002	4	Necesar
34837	STALPI HIDRAULICI 250 CU VENTIL SVJ	1	838,80	0,00	838,80	12/12/2002	4	Necesar
34838	STALPI HIDRAULICI 250 CU VENTIL SVJ	1	838,80	0,00	838,80	12/12/2002	4	Necesar
34839	STALPI HIDRAULICI 250 CU VENTIL SVJ	1	838,80	0,00	838,80	12/12/2002	4	Necesar
34840	STALPI HIDRAULICI 250 CU VENTIL SVJ	1	838,80	0,00	838,80	12/12/2002	4	Necesar
34841	STALPI HIDRAULICI 250 CU VENTIL SVJ	1	838,80	0,00	838,80	12/12/2002	4	Necesar
34842	STALPI HIDRAULICI 250 CU VENTIL SVJ	1	838,80	0,00	838,80	12/12/2002	4	Necesar
34843	STALPI HIDRAULICI 250 CU VENTIL SVJ	1	838,80	0,00	838,80	12/12/2002	4	Necesar
34844	STALPI HIDRAULICI 250 CU VENTIL SVJ	1	838,80	0,00	838,80	12/12/2002	4	Necesar
34845	STALPI HIDRAULICI 250 CU VENTIL SVJ	1	838,80	0,00	838,80	12/12/2002	4	Necesar
34846	STALPI HIDRAULICI 250 CU VENTIL SVJ	1	838,80	0,00	838,80	12/12/2002	4	Necesar
34847	STALPI HIDRAULICI 250 CU VENTIL SVJ	1	838,80	0,00	838,80	12/12/2002	4	Necesar
34848	STALPI HIDRAULICI 250 CU VENTIL SVJ	1	838,80	0,00	838,80	12/12/2002	4	Necesar
34849	STALPI HIDRAULICI 250 CU VENTIL SVJ	1	838,80	0,00	838,80	12/12/2002	4	Necesar
34850	STALPI HIDRAULICI 250 CU VENTIL SVJ	1	838,80	0,00	838,80	12/12/2002	4	Necesar
34851	STALPI HIDRAULICI 250 CU VENTIL SVJ	1	838,80	0,00	838,80	12/12/2002	4	Necesar
34852	STALPI HIDRAULICI 250 CU VENTIL SVJ	1	838,80	0,00	838,80	12/12/2002	4	Necesar
34853	STALPI HIDRAULICI 250 CU VENTIL SVJ	1	838,80	0,00	838,80	12/12/2002	4	Necesar
34854	STALPI HIDRAULICI 250 CU VENTIL SVJ	1	838,80	0,00	838,80	12/12/2002	4	Necesar
34855	STALPI HIDRAULICI 250 CU VENTIL SVJ	1	838,80	0,00	838,80	12/12/2002	4	Necesar
34856	STALPI HIDRAULICI 250 CU VENTIL SVJ	1	838,80	0,00	838,80	12/12/2002	4	Necesar
35379	VENTILATOR ELECT.AXIAL VE-400 1.5Kw s853	1	6508,66	474,47	6034,19	09/09/2004	8	Necesar
35380	VENTILATOR ELECT.AXIAL VE-400 1.5Kw s852	1	6508,66	474,47	6034,19	09/09/2004	8	Necesar
35381	VENTILATOR ELECT.AXIAL VE-400 1.5Kw s850	1	6508,66	474,47	6034,19	09/09/2004	8	Necesar
35382	VENTILATOR ELECT.AXIAL VE-400 1.5Kw s855	1	6508,66	474,47	6034,19	09/09/2004	8	Necesar
35383	VENTILATOR ELECT.AXIAL VE-400 1.5Kw s838	1	6508,66	474,47	6034,19	09/09/2004	8	Necesar
35384	VENTILATOR ELECT.AXIAL VE-400 1.5Kw s837	1	6508,66	474,47	6034,19	09/09/2004	8	Necesar
35385	VENTILATOR ELECT.AXIAL VE-400 1.5Kw s854	1	6508,66	474,47	6034,19	09/09/2004	8	Necesar
35386	VENTILATOR ELECT.AXIAL VE-400 1.5Kw s854	1	6508,66	474,47	6034,19	09/09/2004	8	Necesar
35389	CAZAN COMBUSTIBIL SOLID VIADRUS50KW	1	3155,46	153,17	1624,29	12/12/2004	14	Necesar
35400	POMPA KSM 125-100+290x10/290x12	1	23970,00	0,00	23970,00	11/01/2009	8	Necesar
TOTAL			208493,07	5835,55	203657,52			
Cariera Aminoasa	33677 TRACTOR U 651	1	431,20	0,00	431,20	02/01/1989	7	Neutil
	33764 CAZAN TIP KERINA	1	1266,25	0,00	1266,25	01/01/1996	13	Neutil
	33765 CAZAN TIP KERINA	1	1266,25	0,00	1266,25	01/01/1996	13	Neutil
	33793 EXCAVATOR UNEX E303	1	75500,00	0,00	75500,00	01/01/2001	10	Neutil
	33794 EXCAVATOR UNEX E303	1	75500,00	0,00	75500,00	01/01/2001	10	Neutil
	33795 EXCAVATOR UNEX E303	1	75500,00	0,00	75500,00	01/01/2001	10	Neutil
	33797 BULDOZER S1500	1	59550,75	0,00	59550,75	01/01/2001	6	CS
	33798 TRACTOR U650	1	26262,71	0,00	26262,71	01/01/2001	6	Proces
	34452 AUTOGREDER AG180CP	1	10,90	0,00	10,90	01/01/2001	6	Neutil
		1	221572,80	0,00	221572,80	01/11/2001	6	CS
								Proces
								Necesar

44115	DOZATOR CARBUNE	1	3890,42	0,00	3890,42	09/01/1982	6 CS	Proces	Necesar	Neutil
46153	EXCAVATOR S 3602	1	81789,72	0,00	81789,72	11/01/1986	7	Proces		Neutil
46337	EXCAVATOR HIDR. S 3602	1	123874,39	0,00	123874,39	12/01/1987	6 CS	Proces		Neutil
46344	BULDOZERE S 1500	1	3723,34	0,00	3723,34	12/01/1987	4 CS	Proces		Neutil
46369	EXCAVATOR HIDR. S 3602	1	74998,38	0,00	74998,38	02/01/1988	7			Neutil
46385	BULDOZERE S 1500	1	3590,82	0,00	3590,82	03/01/1988	4	Proces		Neutil
46415	EXCAVATOR HIDR. S 3602	1	125925,65	0,00	125925,65	03/01/1988	6 CS	Proces		Neutil
46514	EXCAVATOR HIDR. S 3602	1	36897,59	0,00	36897,59	08/01/1988	8 CS	Proces		Neutil
46573	BULDOZERE S 1500	1	17749,08	0,00	17749,08	11/01/1988	5	Proces		Neutil
46677	BULDOZERE S 1500	1	11727,40	0,00	11727,40	03/01/1989	7	Proces		Neutil
46712	EXCAVATOR HIDR. S 3602	1	75133,59	0,00	75133,59	08/01/1989	5			Neutil
46761	EXCAVATOR S 303	1	82829,94	0,00	82829,94	01/01/1990	9			Neutil
47028	EXCAVATOR HIDR. S 3602	1	29863,26	0,00	29863,26	06/01/1992	11 CS	Proces		Neutil
47029	EXCAVATOR HIDR. S 3602	1	59726,53	0,00	59726,53	07/01/1992	7 CS	Proces		Neutil
47044	EXCAVATOR E 303	1	70763,12	0,00	70763,12	12/01/1992	11			Neutil
47045	EXCAVATOR E 303	1	67768,06	0,00	67768,06	12/01/1992	11 CS	Proces		Neutil
47048	EXCAVATOR E 303	1	72227,77	0,00	72227,77	03/01/1992	11			Neutil
47083	POMPA ALIM. CARBURANTI	2	1699,47	0,00	1699,47	05/01/1995	6 CS	Proces	Necesar	Neutil
48014	BULDOZER S 1500	1	12500,00	0,00	12500,00	11/01/1996	6			Neutil
48016	BULDOZER S 1500	1	5375,00	0,00	5375,00	11/01/1996	6			Neutil
48582	EXCAVATOR UNEX E303	1	11250,00	0,00	11250,00	11/01/1996	6			Neutil
48593	EXCAVATOR UNEX E303	1	82067,40	0,00	82067,40	01/04/1999	10			Neutil
48594	EXCAVATOR HIDRAULIC S1811 ANS	1	81980,82	0,00	81980,82	01/04/1999	10			Neutil
52182	BANC PROBE INJECTIE	1	125089,44	0,00	125089,44	01/10/1999	6 CS	Proces	Necesar	Neutil
64523	TRACTOR U 650	1	3777,40	0,00	3777,40	08/01/1990	5 CS	Proces		Neutil
64569	TRACTOR SENILE S 1500	1	609,35	0,00	609,35	11/01/1988	5			Neutil
64570	TRACTOR SENILE S 1500	1	2328,95	0,00	2328,95	04/01/1989	5 CS	Proces	Necesar	Neutil
64572	TRACTOR SENILE S 1500	1	2328,95	0,00	2328,95	04/01/1989	5 CS	Proces		Neutil
64619	TRACTOR SENILE S 1500	1	1985,09	0,00	1985,09	05/01/1989	5 CS	Proces		Neutil
64622	TRACTOR SENILE S 1500	1	2055,15	0,00	2055,15	05/01/1989	5 CS	Proces		Neutil
64628	TRACTOR SENILE S 1500	1	9925,29	0,00	9925,29	05/01/1989	9			Neutil
64650	BULDOZER S1500	1	2330,35	0,00	2330,35	06/01/1989	5 CS	Proces		Neutil
35394	MOTOPOMPA MP-3M40DM SM-103	1	11975,60	0,00	11975,60	08/01/1989	7			Neutil
35398	BULDOZER PE SENILE	1	22153,00	14813,08	7339,92	12/12/2006	14		Necesar	Neutil
35399	BULDOZER PE SENILE	1	344148,00	183542,00	160606,00	27/12/2006	10 CS		Necesar	Neutil
TOTAL		1	344148,00	183542,00	160606,00	27/12/2006	10 CS		Necesar	Neutil
Administrativ	48127 CENTRALA TELEFONICA PANASONIC TELF.SIS	1	2471567,18	381897,08	2089670,10					
TOTAL		1	2536,92	0,00	2536,92	01/03/1992	18		Necesar	
Suprafata	46574 BULDOZER S 1501	1	2536,92	0,00	2536,92				Necesar	
33372	COMPENSARE ENERGIE ELECTRICA	1	17749,08	0,00	17749,08	11/01/1988	5		Necesar	
33762	CAZAN HRB400	1	2601,32	0,00	2601,32	09/01/1983	6 CS	Proces		Neutil
35016	CONCASOR CU CIOCANE ARTICULATE 125-10X	1	1604,90	0,00	1604,90	01/01/1996	13		Necesar	
44115	DOZATOR CARBUNE	1	95000,00	21374,76	73625,24	08/08/2003	10		Necesar	
46299	STRUNG SN 501X1500	1	2155,51	0,00	2155,51	09/01/1982	6 CS	Proces		Neutil
46413	BULDOZERE S 1500	1	5732,55	0,00	5732,55	09/01/1987	9 CS	Proces		Neutil
47103	STRUNG SNA UNIVERS.560X3000	1	3691,29	0,00	3691,29	03/01/1988	4 CS	Proces		Neutil
47216	MASINA DE FREZAT UNIVERSALA	1	6742,60	0,00	6742,60	07/01/1996	6 CS	Proces		Neutil
		1	3453,08	0,00	3453,08	07/01/1996	8 CS	Proces		Neutil

47617 GATER MECANIC									
Auto	TOTAL	1	53867,62	0,00	53867,62	08/01/1996	12	CS	Proces Necesar
35377 BANC CENTRICUBAT POMPE INJECTIE	TOTAL	1	192497,95	21374,76	171123,19				
TOTAL GRUPE 2131	TOTAL	1	8400,00	0,00	8400,00	09/09/2004	5	CS	Proces Neutil
	TOTAL		8400,00	0,00	8400,00				
	TOTAL-MIJLOACE FIXE		2884495,12	409107,39	2475387,73				
	TOTAL		7153518,37	614141,88	6539376,49				
20668 DECANTOR STERIL		1						CS	Proces cst11/06
33786 AUTOGREDER AG 180		1						CS	Proces trs caProcest
46147 STRUNG SN501X1500		1						CS	Proces cst11/06
48198 POMPA T-EX SERIA 6777		1						CS	Proces cst11/06
48199 POMPA T-EX SERIA 6778		1						CS	Proces cst11/06
52265 CALORIMETRU ADIABATIC		1						CS	Proces cst11/06
64848 MOTOSTIVUJITOR		1						CS	Proces cst11/06
84918 MOTOSTIVUJITOR		1						CS	Proces cst11/06
LUCRARI MINIERE			1158499,07						
TOTAL LUCRARI MINIERE+MIJLOACE FIXE			8312017,44						

LISTA MIJLOACELOR FIXE CARIERA RACOS SUD
Septembrie 2012

NR CRT	CAP_SOCIAL	SECTORUL	NR_INV	DENUMIREA MIJLOCULUI FIX	NR_CIRCULAT IE	sec 2008	Prop casare 2010	AN PF	VAL_INV SEP 2012	VAL_AMOR SEP 2012	VAL_RAM SEP 2012
0	2	3	4	5	6	7	11	12	13	14	15
1	capital socia	AUTO-Coloai	1000122	BALIE LAMPARIE SALA DE APEL				1978	22602,00	11167,00	11435,00
2	capital socia	AUTO-Coloai	1000169	ATELIER ELECTROMECANIC				1982	10088,00	10088,00	0,00
3	capital socia	AUTO-Coloai	1001149	ATELIER REPARATII AUTO				2001	82841,00	45236,00	37605,00
4		AUTO-Coloai	2000363	STRUNG NORMAL			pr casare	1985	17,00	17,00	0,00
5		AUTO-Coloai	2003255	POLIZOR DUBLU PD 500				1991	203,00	203,00	0,00
6		AUTO-Coloai	2003321	BOILER APA CALDA 3150 L				1983	110,00	110,00	0,00
7		AUTO-Coloai	2003322	BOILER APA CALDA 3150 L				1983	110,00	110,00	0,00
8		AUTO-Coloai	2003356	PRESA HIDRAULICA TH				1988	416,00	416,00	0,00
9		AUTO-Coloai	20031643	POLIZOR DUBLU ELECTRIC				1985	100,00	100,00	0,00
10		AUTO-Coloai	2032068	MASINA DE GAURIT GCO 40				1988	564,00	564,00	0,00
11		AUTO-Coloai	2034290	MASINA DE GAURIT				1984	4,00	4,00	0,00
12		AUTO-Coloai	2034291	MASINA DE GAURIT				1984	4,00	4,00	0,00
13	capital socia	AUTO-Coloai	2037236	STRUNG 560*1500				1984	4,00	4,00	0,00
14		AUTO-Coloai	2037283	STRUNG 501X1500				1984	388,00	388,00	0,00
15		AUTO-Coloai	2037600	TRAFU DE SUDURA		PV 1602/17.03.2003		1987	2394,00	2394,00	0,00
16		AUTO-Coloai	2037602	TRAFU DE SUDURA			pr casare	1988	39,00	39,00	0,00
17		AUTO-Coloai	2039753	TRAFU DE SUDURA TASM-300A				1988	39,00	39,00	0,00
18		AUTO-Coloai	2310173	POLIZOR DUBLU				1987	37,00	37,00	0,00
19	capital socia	AUTO-Coloai	2311284	STRUNG PARALEL 800*3000		PV 1602/17.03.2003		1980	67,00	57,00	0,00
20		AUTO-Coloai	2313733	POLIZOR DUBLU				1975	1226,00	1226,00	0,00
21	capital socia	AUTO-Coloai	2314295	AUTOGREDER AG-180 CP				1996	8,00	8,00	0,00
22	capital socia	AUTO-Coloai	2314296	FREZA UNIVERSALA FU 36		PV 1602/17.03.2003		2001	168067,00	168067,00	0,00
23	capital socia	AUTO-Coloai	4000457	AUTODUBA CV-02-BMP	CV 02 BMP	PV 1602/17.03.2003		2001	1678,00	1678,00	0,00
24	capital socia	AUTO-Coloai	4000574	AUTODUBA CV-01-XIT	CV 01 XIT	PV 1602/17.03.2003		1983	1387,00	1387,00	0,00
25	capital socia	AUTO-Coloai	4000584	AUTOMACARA AT-125 TELEMAC		PV 1602/17.03.2003		1983	1700,00	1700,00	0,00
26	capital socia	AUTO-Coloai	4005145	CISTERNA PTR TRANSP COMBUSTIB.				1992	4948,00	4948,00	0,00
27	capital socia	AUTO-Coloai	4005209	AUTODUBA CV-01-XIU				1982	227,00	227,00	0,00
28		AUTO-Coloai	4005211	REMEMORA AUTO 5 TO	CV-01-XIU	PV 1602/17.03.2003		1987	1212,00	1212,00	0,00
29		AUTO-Coloai	4005233	AUTOCAMION TIP 8135 FK 7 TO	CV 02 KBV			1982	4,00	4,00	0,00
30		AUTO-Coloai	4005234	MINIBUZ T 105 SD	CV 02 T7B			1982	15,00	15,00	0,00
31		AUTO-Coloai	4005235	AUTOUTILITAR TVD 14 FAL	CV 02 AXU			1983	12,00	12,00	0,00
32		AUTO-Coloai	4005276	MOTOSTIVUITOR BAL KANKAR				1983	237,00	237,00	0,00
								1988			

0	2	3	4	5	6	7	11	12	13	14	16
33	capital socia	AUTO-Coloal	4005277	AUTODESTINS INCENDIR 12215	31CV1400	PV 1602/17.03.2003	pr casare	1988	3595,00	3595,00	0,00
34	capital socia	AUTO-Coloal	4005298	AUTOTURISM DACIA BREAK 2CV8127	CV12KBV	PV 1602/17.03.2003	pr casare	1992	250,00	250,00	0,00
35	capital socia	AUTO-Coloal	4005442	AUTODUBA TRANSPORT PERSOANE	CV03KGM	PV 1602/17.03.2003	pr casare	1989	68443,00	68443,00	0,00
36	capital socia	AUTO-Coloal	4005460	INCARCATOR FRONTAL 204 D				1976	19,00	19,00	0,00
37	capital socia	AUTO-Coloal	4005688	AUTODUBA CV-02-DTO	CV-02-OTO	PV 1602/17.03.2003	pr casare	1983	44577,00	44577,00	0,00
38	capital socia	AUTO-Coloal	4005746	AUTODUBA CV-02-AAB	CV-02-AAB	PV 1602/17.03.2003	pr casare	1980	1575,00	1575,00	0,00
39	capital socia	AUTO-Coloal	4005906	POD RIJANT				1982	2,00	2,00	0,00
40	capital socia	AUTO-Coloal	4005987	AUTOFURGONETA TVF CV-03-KBV	CV-03-KBV	PV 1602/17.03.2003	pr casare	1984	405,00	405,00	0,00
41	capital socia	AUTO-Coloal	4051017	AUTOTURISM ARO 243D CV-04-KBV	CV-04-KBV	PV 1602/17.03.2003	pr casare	1984	6371,00	6371,00	0,00
42	capital socia	AUTO-Coloal	4051018	ARO 2430 CV 05 KBV	CV 05 KBV	PV 1602/17.03.2003	pr casare	1984	8817,00	8817,00	0,00
43	capital socia	AUTO-Coloal	4051028	AUTOFURGONETA TVD 14FCV-01-RUZ	CV-01-RUZ	PV 1602/17.03.2003	pr casare	1984	13467,00	13467,00	0,00
44	capital socia	AUTO-Coloal	4051029	MICROBUZ TI 085 SD404 CV-01-RUY	CV-01-RUY	PV 1602/17.03.2003	pr casare	1984	2394,00	2394,00	0,00
45	capital socia	AUTO-Coloal	4051039	AUTOBASCULANTA KAMAZ 55.11 XFF	CV-01-XFF	PV 1602/17.03.2003	pr casare	1985	11400,00	11400,00	0,00
46	capital socia	AUTO-Coloal	4051041	AUTOBASCULANTA KAMAZ 55.11 XFG	CV01 XFG	PV 1602/17.03.2003	pr casare	1985	11400,00	11400,00	0,00
47	capital socia	AUTO-Coloal	4051042	AUTOBASCULANTA KAMAZ 55.11 XFH	CV01 XFH	PV 1602/17.03.2003	pr casare	1986	11400,00	11400,00	0,00
48	capital socia	AUTO-Coloal	4051043	AUTOBASCULANTA KAMAZ 55.11 XFI	CV01 XFI	PV 1602/17.03.2003	pr casare	1986	11400,00	11400,00	0,00
49	capital socia	AUTO-Coloal	4051044	AUTOBASCULANTA KAMAZ 55.11 XFJ	CV01 XFJ	PV 1602/17.03.2003	pr casare	1986	11401,00	11401,00	0,00
50	capital socia	AUTO-Coloal	4051050	DACIA 1305 CV-01-YKD	CV-01-YKD	PV 1602/17.03.2003	pr casare	1986	1058,00	1058,00	0,00
51	capital socia	AUTO-Coloal	4051052	AUTO TIP ARO 244				1986	5578,00	5578,00	0,00
52	capital socia	AUTO-Coloal	4051053	AUTOBASCULANTA 16 TO CV-02-DKW	CV-02-DKW	PV 1602/17.03.2003	pr casare	1986	14253,00	14253,00	0,00
53	capital socia	AUTO-Coloal	4051054	AUTOBASCULANTA 16 TO CV-02-DKW	CV-02-DKW=2	PV 1602/17.03.2003	pr casare	1986	14253,00	14253,00	0,00
54	capital socia	AUTO-Coloal	4051054	AUTOBASCULANTA 16 TO CV-02-DKW	CV-02-DKW=1	PV 1602/17.03.2003	pr casare	1986	14253,00	14253,00	0,00
55	capital socia	AUTO-Coloal	4051055	AUTOBASCULANTA 16 TO CV-02-DKW	CV-02-DKW=4	PV 1602/17.03.2003	pr casare	1986	14253,00	14253,00	0,00
56	capital socia	AUTO-Coloal	4051056	AUTOBASCULANTA 16 TO CV-02-DKW	CV-02-DKW=3	PV 1602/17.03.2003	pr casare	1986	14253,00	14253,00	0,00
57	capital socia	AUTO-Coloal	4051059	AUTOTURISM DACIA1310 CV-11-KBV	CV-11-KBV	PV 1602/17.03.2003	pr casare	1986	3014,00	3014,00	0,00
58	capital socia	AUTO-Coloal	4051062	AUTOCIS ROMAN 8135 CV-11-BEN	CV-11-BEN	PV 1602/17.03.2003	pr casare	1987	4635,00	4635,00	0,00
59	capital socia	AUTO-Coloal	4051063	INCARCATOR FRONTAL WOLA				1988	12732,00	12732,00	0,00
60	capital socia	AUTO-Coloal	4051072	AUTOBASCULANTA 16 TO CV-02-TCK	CV-02-TCK=9	PV 1602/17.03.2003	pr casare	1988	30120,00	30120,00	0,00
61	capital socia	AUTO-Coloal	4051073	AUTOBASCULANTA 16 TO CV-02-TCK	CV-02-TCK=10	PV 1602/17.03.2003	pr casare	1988	30240,00	30240,00	0,00
62	capital socia	AUTO-Coloal	4051074	AUTOBASCULANTA 16 TO CV-02-TCL	CV-02-TCL=10	PV 1602/17.03.2003	pr casare	1988	30120,00	30120,00	0,00
63	capital socia	AUTO-Coloal	4051075	AUTOBASCULANTA 16 TO CV-02-TCM	CV-02-TCM=12	PV 1602/17.03.2003	pr casare	1988	30120,00	30120,00	0,00
64	capital socia	AUTO-Coloal	4051076	AUTOBASCULANTA 16 TO CV-02-TCN	CV-02-TCN=13	PV 1602/17.03.2003	pr casare	1988	30120,00	30120,00	0,00
65	capital socia	AUTO-Coloal	4051077	AUTOBASCULANTA 16 TO CV-02-TCO	CV-02-TCO=11	PV 1602/17.03.2003	pr casare	1988	30240,00	30240,00	0,00
66	capital socia	AUTO-Coloal	4051078	AUTOBASCULANTA 16 TO CV-02-UPJ	CV-02-UPJ=14	PV 1602/17.03.2003	pr casare	1988	31406,00	31406,00	0,00
67	capital socia	AUTO-Coloal	4051079	AUTOBASCULANTA 16 TO CV-02-UPH	CV-02-UPH=15	PV 1602/17.03.2003	pr casare	1988	29546,00	29546,00	0,00
68	capital socia	AUTO-Coloal	4051080	AUTOBASCULANTA 16 TO CV-02-UPJ	CV-02-UPJ=16	PV 1602/17.03.2003	pr casare	1988	32743,00	32743,00	0,00
69	capital socia	AUTO-Coloal	4051081	AUTOBASCULANTA 16 TO CV-02-UPK	CV-02-UPK=17	PV 1602/17.03.2003	pr casare	1988	30883,00	30883,00	0,00
70	capital socia	AUTO-Coloal	4051082	AUTOBASCULANTA 16 TO CV-02-RWS	CV-02-RWS=5	PV 1602/17.03.2003	pr casare	1988	30763,00	30763,00	0,00
71	capital socia	AUTO-Coloal	4051083	AUTOBASCULANTA 16 TO CV-02-RWS	CV-02-RWS=6	PV 1602/17.03.2003	pr casare	1988	17246,00	17246,00	0,00
72	capital socia	AUTO-Coloal	4051084	AUTOBASCULANTA 16 TO CV-02-RWT	CV-02-RWT=6	PV 1602/17.03.2003	pr casare	1988	15831,00	15831,00	0,00
73	capital socia	AUTO-Coloal	4051086	AUTOBASCULANTA 16 TO CV-02-RWW	CV-02-RWW=7	PV 1602/17.03.2003	pr casare	1988	17239,00	17239,00	0,00
74	capital socia	AUTO-Coloal	4051087	AUTOBASCULANTA 16 TO CV-02-RWY	CV-02-RWY=7	PV 1602/17.03.2003	pr casare	1988	18107,00	18107,00	0,00
75	capital socia	AUTO-Coloal	4051088	AUTOBASCULANT TIP IRAK 19215				1988	25000,00	25000,00	0,00
76	capital socia	AUTO-Coloal	4051088	AUTOBASCULANT TIP IRAK 19215				1988	55000,00	55000,00	0,00
77	capital socia	AUTO-Coloal	4051089	AUTOBASCULANT TIP IRAK 19215				1988	11397,00	11397,00	0,00
78	capital socia	AUTO-Coloal	4051090	AUTOBASCULANTA 16 TO 5				1988	34217,00	34217,00	0,00
79	capital socia	AUTO-Coloal	4051101	AUTOBASCULANT R 19215				1988	25851,00	25851,00	0,00
80	capital socia	AUTO-Coloal	4051102	INCARCATOR FRONT STALOVA WOLA				1999			0,00
81	capital socia	AUTO-Coloal	4051103	AUTOTURISM DAEWOO CIELO GLE				2000			0,00
82	capital socia	AUTO-Coloal	4051105	AUTOBASCULANTA 16 TO				2000			0,00
83	capital socia	AUTO-Coloal	4051106	AUTOBASCULANTA 16 TO				2000			0,00

0	2	3	4	5	6	7	11	12	13	14	15
82	capital socia	AUTO-Coloia	4051107	AUTOBASCULANTA 16 TO	32	PV 1602/17.03.2003	pr casare	2000	41302,00	41302,00	0,00
83	capital socia	AUTO-Coloia	4051109	AUTODUBA CV 02 CHA	CV 02 CHA	PV 1602/17.03.2003	pr casare	2000	38022,00	38022,00	0,00
84	capital socia	AUTO-Coloia	4051110	AUTOBASCULANTA R19215	25	PV 1602/17.03.2003	pr casare	2000	27924,00	27924,00	0,00
85	capital socia	AUTO-Coloia	4051111	AUTOBASCULANTA R19215	26	PV 1602/17.03.2003	pr casare	2000	43630,00	43630,00	0,00
86	capital socia	AUTO-Coloia	4051113	AUTOBASCULANTA R19215	28	PV 1602/17.03.2003	pr casare	2000	41582,00	41582,00	0,00
87	capital socia	AUTO-Coloia	4051114	AUTODUBA MIXTA CV 03 HOG	CV 03 HOG	PV 1602/17.03.2003	pr casare	2000	62015,00	62015,00	0,00
88	capital socia	AUTO-Coloia	4051115	AUTOBASCULANTA R19215	33	PV 1602/17.03.2003	pr casare	2001	55549,00	55549,00	0,00
89	capital socia	AUTO-Coloia	4051117	AUTOBASCULANTA R19215	35	PV 1602/17.03.2003	pr casare	2001	56664,00	56664,00	0,00
90	capital socia	AUTO-Coloia	4051118	AUTOBASCULANTA R19215	36	PV 1602/17.03.2003	pr casare	2001	55499,00	55499,00	0,00
91	capital socia	AUTO-Coloia	4051119	AUTOBASCULANTA R19215	37	PV 1602/17.03.2003	pr casare	2001	56664,00	56664,00	0,00
92	capital socia	AUTO-Coloia	4051120	AUTOBASCULANTA R19215	38	PV 1602/17.03.2003	pr casare	2001	54999,00	54999,00	0,00
93	capital socia	AUTO-Coloia	4051121	AUTOBASCULANTA R19215	39	PV 1602/17.03.2003	pr casare	2001	56664,00	56664,00	0,00
94	capital socia	AUTO-Coloia	4051122	AUTOBASCULANTA R19215	40	PV 1602/17.03.2003	pr casare	2001	57689,00	57689,00	0,00
95	capital socia	AUTO-Coloia	4051123	AUTOBASCULANTA R19215	41	PV 1602/17.03.2003	pr casare	2001	58738,00	58738,00	0,00
96	capital socia	AUTO-Coloia	4051124	AUTOBASCULANTA R19215	42	PV 1602/17.03.2003	pr casare	2001	58738,00	58738,00	0,00
97	capital socia	AUTO-Coloia	4051125	AUTOBASCULANTA R19215	43	PV 1602/17.03.2003	pr casare	2001	58738,00	58738,00	0,00
98	capital socia	AUTO-Coloia	4051126	AUTOBASCULANTA R19215	44	PV 1602/17.03.2003	pr casare	2001	60329,00	60329,00	0,00
99	capital socia	AUTO-Coloia	4051127	AUTOBASCULANTA R19215	45	PV 1602/17.03.2003	pr casare	2001	60329,00	60329,00	0,00
100	capital socia	AUTO-Coloia	4051128	AUTOBASCULANTA R19215	46	PV 1602/17.03.2003	pr casare	2001	60329,00	60329,00	0,00
101	capital socia	AUTO-Coloia	4051129	AUTOBASCULANTA R19215	47	PV 1602/17.03.2003	pr casare	2001	60329,00	60329,00	0,00
102	capital socia	AUTO-Coloia	4051130	AUTOBASCULANTA R19215	48	PV 1602/17.03.2003	pr casare	2001	60329,00	60329,00	0,00
103	capital socia	AUTO-Coloia	4051131	AUTOBASCULANTA R19215	49	PV 1602/17.03.2003	pr casare	2001	55000,00	55000,00	0,00
104	capital socia	AUTO-Coloia	4051132	AUTOBASCULANTA R19215	50	PV 1602/17.03.2003	pr casare	2001	55000,00	55000,00	0,00
105	capital socia	AUTO-Coloia	4051133	AUTOBASCULANTA R19215	51	PV 1602/17.03.2003	pr casare	2001	55000,00	55000,00	0,00
106	capital socia	AUTO-Coloia	4051134	AUTOBASCULANTA R19215	52	PV 1602/17.03.2003	pr casare	2001	55000,00	55000,00	0,00
107	capital socia	AUTO-Coloia	4051135	AUTOBASCULANTA R19215	53	PV 1602/17.03.2003	pr casare	2002	55000,00	55000,00	0,00
108	capital socia	AUTO-Coloia	4051136	AUTOBASCULANTA R 19215/54	54	PV 1602/17.03.2003	pr casare	2002	85450,00	85450,00	0,00
109	capital socia	AUTO-Coloia	4051137	AUTOBASCULANTA R 19215/55	55	PV 1602/17.03.2003	pr casare	2002	85450,00	85450,00	0,00
110	capital socia	AUTO-Coloia	4051138	AUTOBASCULANTA R 19215/55	56	PV 1602/17.03.2003	pr casare	2002	4000,00	4000,00	0,00
111	capital socia	AUTO-Coloia	4051139	AUTOBASCULANTA R 19215/55	57	PV 1602/17.03.2003	pr casare	2002	85450,00	85450,00	0,00
112	capital socia	AUTO-Coloia	4051140	Autobasculantia AB 26230 DFK/56	CV03NWT-57	PV 1602/17.03.2003	pr casare	2002	125037,00	125037,00	0,00
113	capital socia	AUTO-Coloia	4051141	Autobasculantia AB 26230 DFK/57	CV03NWT-57	PV 1602/17.03.2003	pr casare	2002	125037,00	125037,00	0,00
114	capital socia	AUTO-Coloia	4051142	AUTODUBA	CV-01-PAE		pr casare	2002	1900,00	1900,00	0,00
115	capital socia	AUTO-Coloia	4051143	REMORCA	CV03PUG-58		pr casare	2002	1683,00	1683,00	0,00
116	capital socia	AUTO-Coloia	4051144	AUTOBASCULANTA 16 TO	CV03PUG-58		pr casare	2003	125037,00	125037,00	0,00
117	capital socia	AUTO-Coloia	4051145	AUTOBASCULANTA 16 TO	CV03PUG-58		pr casare	2003	125037,00	125037,00	0,00
118	capital socia	AUTO-Coloia	4051146	REMORCA 40 to (trailer)	CV03PUG-58		pr casare	2003	125037,00	125037,00	0,00
119	capital socia	AUTO-Coloia	4051147	AUTOBASCULANTA 26260 DFK	CV03SHO-60		pr casare	2003	12605,00	12605,00	0,00
120	capital socia	AUTO-Coloia	4051148	AUTOBASCULANTA 26260 DFK	CV03SHO-60		pr casare	2003	160869,00	160869,00	0,00
121	capital socia	AUTO-Coloia	4051149	AUTOSPECIALIZATA CISTERNA	CV03SHP-61		pr casare	2003	160874,00	160874,00	0,00
122	capital socia	AUTO-Coloia	4051150	AUTOBASCULANTA R 19215/62 IRAK	82		pr casare	2003	32086,00	32086,00	0,00
123	capital socia	AUTO-Coloia	4051151	AUTOTURISM DAEWOO CIELO	CV07KBV		pr casare	2003	62850,00	62850,00	0,00
124	capital socia	AUTO-Coloia	4051152	AUTOSPECIALIZATA TRANSP.PERS.	CV03USE		pr casare	2004	28012,00	28012,00	0,00
125	capital socia	AUTO-Coloia	4051153	AUTOBASCULANTA 26260 DF	CV03WWW-63		pr casare	2004	68000,00	68000,00	0,00
126	capital socia	AUTO-Coloia	4051154	AUTOBASCULANTA 26260 DF	CV03WWW-64		pr casare	2004	175683,00	175683,00	0,00
127	capital socia	AUTO-Coloia	4051155	AUTOBASCULANTA 26260 DFK	BV12325-66		pr casare	2004	175683,00	175683,00	0,00
128	capital socia	AUTO-Coloia	4051157	AUTOBASCULANTA 26260 DFK	BV12325-66		pr casare	2006	180000,00	180000,00	0,00
129	capital socia	AUTO-Coloia	4052212	TRACTOR U-650	BV12320-65		pr casare	2006	180000,00	180000,00	0,00
130	capital socia	BCCT-Bitroul	3004285	CASA DE BANI V 3			pr casare	1996	708,00	708,00	0,00
				MICROSCOP DE CERGETARE			pr casare	1993	143,00	143,00	0,00
								1984	588,00	588,00	0,00

0	2	3	4	5	6	7	11	12	13	14	15
131	BCCT-Birouli	3004489	BALANTA ANALITICA				pr casare	1983	195,00	195,00	0,00
132	BCCT-Birouli	3004490	BALANTA ANALITICA				pr casare	1983	195,00	195,00	0,00
133	BCCT-Birouli	3004852	ETUVA UNIVERSALA HERAEUS				pr casare	1995	458,00	458,00	0,00
134	BCCT-Birouli	3004853	ETUVA ONT-2251				pr casare	1995	687,00	687,00	0,00
135	BCCT-Birouli	3004854	CALORIMETRU ADIABATIC				pr casare	1995	5040,00	5040,00	0,00
136	BCMC-Birouli	1000284	SILUZ METALIC PT. CIMENT			CHIRIE-SC MIREL SRL INT BZ	pr casare	1995	221,00	221,00	0,00
137	BCMC-Birouli	1000285	SILUZ METALIC PT. CIMENT			CHIRIE - SC FREE MAN SRL	pr casare	1993	221,00	221,00	0,00
138	BCMC-Birouli	1000287	SILUZ METALIC PT. CIMENT			CHIRIE-SC MIREL SRL INT BZ	pr casare	1993	221,00	221,00	0,00
139	BCMC-Birouli	1002127	SILUZ METALIC PT. CIMENT			CHIRIE-SC WINDOORS SRL	pr casare	1983	218,00	218,00	0,00
140	BCMC-Birouli	2003119	MASINA DE GAURIT GRU 32			PV 1602/17.03.2003	pr casare	1983	877,00	877,00	0,00
141	BCMC-Birouli	2003260	REDRESOR 6/200				pr casare	1988	3,00	3,00	0,00
142	BCMC-Birouli	2003674	REZERVOR ORZ.CILINDRIC 16000L				pr casare	1991	34,00	34,00	0,00
143	BCMC-Birouli	2031439	TRAFU DE PUT TRIFAZAT 40KVA				pr casare	1989	42,00	42,00	0,00
144	BCMC-Birouli	2031467	TRAFU DE PUTER TRIFAZAT 40KVA				pr casare	1990	44,00	44,00	0,00
145	BCMC-Birouli	2031487	TRAFU TTD-AL 1600 KVA 20/6,3				pr casare	1990	11425,00	11425,00	0,00
146	BCMC-Birouli	2031610	TRANSFORMATOR 250 KVA			PV 1602/17.03.2003	pr casare	1991	627,00	627,00	0,00
147	BCMC-Birouli	2032057	MASINA DE GAURIT GCO 40				pr casare	1980	505,00	505,00	0,00
148	BCMC-Birouli	2032058	MASINA DE GAURIT GCO 40				pr casare	1988	2389,00	2389,00	0,00
149	BCMC-Birouli	2032477	CELULA A.G. 7. 2 KV				pr casare	1988	505,00	505,00	0,00
150	BCMC-Birouli	2033434	TRANSFORMATOR DE PUTERE 400KVA				pr casare	1991	235,00	235,00	0,00
151	BCMC-Birouli	2033715	GRUP ELECTROGE. GEB150 KVA				pr casare	1984	3122,00	3122,00	0,00
152	BCMC-Birouli	2035790	TRAF 1600 KVA 20/6 3KV				pr casare	1990	773,00	773,00	0,00
153	BCMC-Birouli	2035796	DISP.HIDR.DE INDOIT TEVI		s.110989		pr casare	1982	73,00	73,00	0,00
154	BCMC-Birouli	2035797	DISP.HIDR.DE INDOIT TEVI				pr casare	1983	71,00	71,00	0,00
155	BCMC-Birouli	2036544	POMPA PCN 2 200-600				pr casare	1983	2205,00	2205,00	0,00
156	BCMC-Birouli	2037935	SEPARATOR STEPNO 24/400				pr casare	1991	36,00	36,00	0,00
157	BCMC-Birouli	2037936	SEPARATOR STEPNO 24/400				pr casare	1990	36,00	36,00	0,00
158	BCMC-Birouli	2037937	SEPARATOR STEPNO 24/400				pr casare	1990	36,00	36,00	0,00
159	BCMC-Birouli	2039432	CELULA ELECTRICA PREF CIL				pr casare	1983	416,00	416,00	0,00
160	BCMC-Birouli	2039433	CELULA ELECTRICA PREF CIL				pr casare	1983	416,00	416,00	0,00
161	BCMC-Birouli	2039434	CELULA ELECTRICA PREF CIL				pr casare	1983	235,00	235,00	0,00
162	BCMC-Birouli	2039435	CELULA ELECTRICA PREF CIL				pr casare	1983	388,00	388,00	0,00
163	BCMC-Birouli	2039436	CELULA ELECTRICA PREF CIL				pr casare	1983	200,00	200,00	0,00
164	BCMC-Birouli	2039576	CUPTOR ELECTRIC PT.PATISERIE				pr casare	1986	58,00	58,00	0,00
165	BCMC-Birouli	2039595	VENTILATOR TIP VAT 315/12				pr casare	1986	6,00	6,00	0,00
166	BCMC-Birouli	2039945	MASINA DE GAURIT GCO 25				pr casare	1988	360,00	360,00	0,00
167	BCMC-Birouli	2074294	STINGATOR C90				pr casare	1989	11,00	11,00	0,00
168	BCMC-Birouli	2074295	STINGATOR C90				pr casare	1989	11,00	11,00	0,00
169	BCMC-Birouli	2076506	NICOVALA				pr casare	1989	16,00	16,00	0,00
170	BCMC-Birouli	2310081	ELECTROCOMPRESOR				pr casare	1989	2405,00	2405,00	0,00
171	BCMC-Birouli	2310310	TRAFU DE PUTERE TTU 400KVA 20/0,4 KV				pr casare	1991	83,00	83,00	0,00
172	BCMC-Birouli	2310311	MOARA CU CIOCAN				pr casare	1985	108,00	108,00	0,00
173	BCMC-Birouli	2311533	MOARA CU CIOCAN				pr casare	1985	169,00	169,00	0,00
174	BCMC-Birouli	2312395	POLIZOR PPR-130				pr casare	1985	2,00	2,00	0,00
175	BCMC-Birouli	2312700	TRAFU DE PUTERE TTU-AL 1600KVA				pr casare	1985	84,00	84,00	0,00
176	BCMC-Birouli	2312701	TRAFU DE PUTERE TTU-AL 1600KVA				pr casare	1995	84,00	84,00	0,00
177	BCMC-Birouli	2314041	TRAF 1600 KVA 20/0,4 KV		s.175779		pr casare	1995	306,00	306,00	0,00
178	BCMC-Birouli	2314042	TRAFU 1600 KVA 20/0,4 KV		s.178944		pr casare	1997	306,00	306,00	0,00
179	BCMC-Birouli	2314274	AGREGAT CONCASARE				pr casare	1997	2254,00	2254,00	0,00

0	2	3	4	5	6	7	11	12	13	14	15
180	BCMC-Biroul	2314284	CENTRALA TERMICA PE GAZ								
181	BCMC-Biroul	2314298	PERFORATOR ER 6.1				pr casare	2000	5922,00	5322,00	600,00
182	BCMC-Biroul	2314299	PERFORATOR ER 6.1				pr casare	2003	3854,00	3854,00	0,00
183	BCMC-Biroul	2314305	CIOCAN ROTORCIUTOR GBH 7-45				pr casare	2003	3854,00	3854,00	0,00
184	BCMC-Biroul	3004309	CIUPTOR CU MUFA M-12				pr casare	2004	2694,00	2694,00	0,00
185	BCMC-Biroul	3004310	CIUPTOR CU MUFA M-12				pr casare	1988	318,00	318,00	0,00
186	BCMC-Biroul	3035969	COFRET 24/380				pr casare	1989	59,00	59,00	0,00
187	BCMC-Biroul	3035970	COFRET 24/380				pr casare	1988	59,00	59,00	0,00
188	BCMC-Biroul	6072151	DALA INOX CU CAPAC				pr casare	1989	318,00	318,00	0,00
189	BCMC-Biroul	6072152	CRATITA INOX FARA CAPAC				pr casare	1988	59,00	59,00	0,00
190	BCMC-Biroul	6073435	CASA DE BANI				pr casare	1988	59,00	59,00	0,00
191	BCSS-Biroul	1000015	PAZA POMPIERI				pr casare	1982	11,00	11,00	0,00
192	BCSS-Biroul	1000016	MAG.PT. MATERIALE				pr casare	1982	9,00	9,00	0,00
193	BCSS-Biroul	1000125	CABINA PORTAR				pr casare	1948	2,00	2,00	0,00
194	BCSS-Biroul	1000129	BARACA METALICA				pr casare	1948	9,00	9,00	0,00
195	BCSS-Biroul	1000137	DEP CARB SI LUB			PV 4247/08.12.2000	pr casare	1969	233,00	233,00	0,00
196	BCSS-Biroul	1000140	SOPRON UTILAJE				pr casare	1969	17,00	17,00	0,00
197	BCSS-Biroul	1000158	CLADIRE ADMINISTRATIVE			PV 4247/08.12.2000	pr casare	1976	1908,00	273,00	1636,00
198	BCSS-Biroul	1000159	CLADIRE POST TRAFU				pr casare	1964	2741,00	639,00	2102,00
199	BCSS-Biroul	1000160	GARAJ AUTO BIR CENTRAL			PV 4247/08.12.2000	pr casare	1969	71961,00	42448,00	29512,00
200	BCSS-Biroul	1000169	MAGAZIE MAT CENTRALA				pr casare	1972	214,00	214,00	0,00
201	BCSS-Biroul	1000255	CHEI DESCARCARE				pr casare	1972	145,00	145,00	0,00
202	BCSS-Biroul	1000256	PLATFORMA PAVATA			PV 4247/08.12.2000	pr casare	1972	31061,00	4411,00	26650,00
203	BCSS-Biroul	1000269	ILUMINAT EXT. DEP. CENTRAL				pr casare	1963	1241,00	1241,00	0,00
204	BCSS-Biroul	1001100	REMIZA PCI				pr casare	1964	5008,00	1008,00	4000,00
205	BCSS-Biroul	1002150	ZID DE SPRUIJN				pr casare	1964	38,00	38,00	0,00
206	BCSS-Biroul	1002151	CONDUCTE TERMOFIC.				pr casare	1976	8,00	8,00	0,00
207	BCSS-Biroul	1002152	IMPREJUIRE				pr casare	1972	375,00	375,00	0,00
208	BCSS-Biroul	1002153	PLATFORMA INCINTA				pr casare	1972	937,00	937,00	0,00
209	BCSS-Biroul	1002154	PLATFORMA PARC AUTO				pr casare	1972	292,00	292,00	0,00
210	BCSS-Biroul	1002155	COND ALIMENTAREA APA				pr casare	1972	280,00	280,00	0,00
211	BCSS-Biroul	1002156	STRADA LANGA ST. SALVARE				pr casare	1972	179,00	179,00	0,00
212	BCSS-Biroul	1002181	DRUM IND INC SI ACCES				pr casare	1972	102,00	102,00	0,00
213	BCSS-Biroul	1002182	DRUM IND IN INTREPRINDERE				pr casare	1972	140,00	140,00	0,00
214	BCSS-Biroul	1002173	RET AERIANA TELECOM				pr casare	1982	86075,00	86075,00	0,00
215	BCSS-Biroul	1002194	RACORD EL ST. SALVARE				pr casare	1962	2345,00	2345,00	0,00
216	BCSS-Biroul	1002277	INFRA SI SUPRSTR. ANTENE				pr casare	1972	309,00	309,00	0,00
217	BCSS-Biroul	1002278	INFRA SI SUPRSTR. ANTENE				pr casare	1972	1109,00	1109,00	0,00
218	BCSS-Biroul	2000349	POLIZOR DUBLU 300				pr casare	1989	630,00	630,00	0,00
219	BCSS-Biroul	2034229	SEPARATOR TRIPOLAR 300				pr casare	1989	630,00	630,00	0,00
220	BCSS-Biroul	2034613	POMPA PT. LICHID COMBUSTIBIL				pr casare	1984	47,00	47,00	0,00
221	BCSS-Biroul	2036576	REZERVOR CILINDRU ORIZONTAL				pr casare	1982	15,00	15,00	0,00
222	BCSS-Biroul	2036578	REZERVOR CILINDRIC 5000				pr casare	1989	186,00	186,00	0,00
223	BCSS-Biroul	2036629	REZERVOR CILINDRIC ORIZ. 3000L				pr casare	1982	281,00	281,00	0,00
224	BCSS-Biroul	2037158	CENTRALA TELEFONICA				pr casare	1982	25,00	25,00	0,00
225	BCSS-Biroul	2311282	TRANSFORMATOR 250 KVA				pr casare	1987	15,00	15,00	0,00
226	BCSS-Biroul	2311283	CELULA CPLSTS 2360				pr casare	1983	559,00	559,00	0,00
227	BCSS-Biroul	2311284	CELULA ECHIPATA CPTSPJ 2180				pr casare	1972	62,00	62,00	0,00
228	BCSS-Biroul	2311285	DULAF JOASA TENS ABONAT				pr casare	1972	22,00	22,00	0,00
							pr casare	1972	13,00	13,00	0,00
							pr casare	1972	33,00	33,00	0,00

0	2	3	4	5	6	7	11	12	13	14	15
229	BCSS-Birol	2312411	CENTRALA TELEFONICA KXT 61610								
230	BCSS-Birol	2313760	AEROTERMA 15 KW				pr casare	1993	143,00	145,00	0,00
231	BCSS-Birol	2314146	DISTRIBUITOR DE CARBURANTI W				pr casare	1997	81,00	81,00	0,00
232	BCSS-Birol	2314283	CENTRALA TERMICA PE GAZ					1998	1200,00	1200,00	0,00
233	BCSS-Birol	3000475	TEODOLIT 020 B 400					2000	20042,00	18227,00	1815,00
234	BCSS-Birol	3004413	TEODOLIT TIP THEO					1988	367,00	367,00	0,00
235	BCSS-Birol	3004855	TOXIMETRU-OXIGENOMETRU TIP PAC					1982	275,00	275,00	0,00
236	BCSS-Birol	3004856	EXPLOZIMETRU-MANOMETRU TIP PAC					1982	275,00	275,00	0,00
237	BCSS-Birol	3004857	DETECTOR MULTIGAZ TIP M X 21					1995	764,00	764,00	0,00
238	BCSS-Birol	3004866	STATIE TOTALA PENTAX R 325 NX					1995	264,00	264,00	0,00
239	BCSS-Birol	6073432	CASA DE BANI TIP HR					1995	910,00	910,00	0,00
240	BCSS-Birol	6079556	FAX XEROX					2006	23115,00	18795,00	4320,00
241	BCSS-Birol	6079589	XEROX					1993	347,00	347,00	0,00
242	CANT-Cantir	1000156	ANEXA CANTINA DEPOZIT				pr casare	1996	229,00	229,00	0,00
243	CANT-Cantir	1000194	CANTINA 300 LOCURI			PV 4247/08.12.2000	pr casare	1996	1702,00	1702,00	0,00
244	CANT-Cantir	1001124	MAGAZIE MATERIALE			PV 4247/08.12.2000		1988	11398,00	5253,00	6146,00
245	CANT-Cantir	2034284	CAMERA FRIG.CFD 4M CUB					1986	25735,00	12328,00	13406,00
246	CANT-Cantir	2039586	VENTILATOR AXIAL					1984	12706,00	5925,00	6781,00
247	CANT-Cantir	2039586	VENTILATOR AXIAL					1983	1036,00	1036,00	0,00
248	CANT-Cantir	2039587	VENTILATOR AXIAL					1986	7,00	7,00	0,00
249	CANT-Cantir	2039588	VENTILATOR AXIAL					1986	7,00	7,00	0,00
250	CANT-Cantir	2039589	AEROTERMA DE PERETE					1986	29,00	29,00	0,00
251	CANT-Cantir	2039590	AEROTERMA DE PERETE					1986	29,00	29,00	0,00
252	CANT-Cantir	2039593	VENTILATOR VAF7 710-T Q=6000					1986	51,00	51,00	0,00
253	CANT-Cantir	2039594	VENTIL VAC-7 PT ACOPERIS.Q=700					1986	51,00	51,00	0,00
254	CANT-Cantir	2039598	MASINA DE SPALAT VESELE-DINA72					1986	11,00	11,00	0,00
255	CANT-Cantir	2074004	SPALATOR CU DOUA CUVA 2000					1986	37,00	37,00	0,00
256	CANT-Cantir	2074012	MASA DE LUCRU INOX 1500					1986	15,00	15,00	0,00
257	CANT-Cantir	2076323	SPALATOR DEGRESOR PT VASE					1983	1,00	1,00	0,00
258	CANT-Cantir	2076325	SPALATOR CU BIAT INOX 2 CUVA					1986	100,00	100,00	0,00
259	CANT-Cantir	2076326	SPALATOR CU BIAT INOX 2 CUVA					1986	24,00	24,00	0,00
260	CANT-Cantir	2077243	BOILER 50L					1986	24,00	24,00	0,00
261	CANT-Cantir	2077244	BOILER 50L					1987	7,00	7,00	0,00
262	CANT-Cantir	2313761	AEROTERMA 15 KW					1987	7,00	7,00	0,00
263	CANT-Cantir	4005891	ASCENSOR PT MATERIALE DE 100KG					1997	81,00	81,00	0,00
264	CANT-Cantir	6007719	BUFET CU 3COMPARTIM.DIN LEMN					1987	87,00	97,00	0,00
265	CANT-Cantir	6007720	MASA PT 12 PERSOANE					1988	35,00	35,00	0,00
266	CCDE-Comp	1000112	LINIE PRINCIPALA					1988	22,00	22,00	0,00
267	CCDE-Comp	1000112	POST DE MISCARE					1986	255,00	255,00	0,00
268	CCDE-Comp	1000113	REMIZA DE LOCOMOTIVA			PV 4247/08.12.2000		1982	110,00	101,00	9,00
269	CCDE-Comp	1000116	CABINA POD BASCULA			PV 4247/08.12.2000		1963	5311,00	1349,00	3962,00
270	CCDE-Comp	1000118	CABINA REGULATOR MANEVRE			PV 4247/08.12.2000		1967	1188,00	1188,00	0,00
271	CCDE-Comp	1000121	CABINA ACAR KM 0+053			PV 4247/08.12.2000		1962	300,00	209,00	91,00
272	CCDE-Comp	1000224	LINIE CFN-40					1962	53,00	53,00	0,00
273	CCDE-Comp	1000225	APARATOR CFN - DIGURI					1962	193598,00	384000,00	155198,00
274	CCDE-Comp	1000226	POD LA KM 1+275					1962	6619,00	16920,00	4926,00
275	CCDE-Comp	1000227	POD LA KM 1+275					1962	2278,00	625,00	1653,00
276	CCDE-Comp	1000229	SCHIMBATOR CALE					1962	2278,00	625,00	1653,00
277	CCDE-Comp	1000229	SCHIMBATOR CALE					1962	2738,00	507,00	2231,00

0	2	3	4	5	6	7	11	12	13	14	15	
278		CCDE-Comp	1000230	SCHIMBATOR CALE						2738,00	507,00	2231,00
279		CCDE-Comp	1000231	SCHIMBATOR CALE						2738,00	507,00	2231,00
280		CCDE-Comp	1000232	SCHIMBATOR CALE						2738,00	507,00	2231,00
281		CCDE-Comp	1000233	SCHIMBATOR CALE						2738,00	507,00	2231,00
282		CCDE-Comp	1000234	SCHIMBATOR CALE						2738,00	507,00	2231,00
283		CCDE-Comp	1000235	SCHIMBATOR CALE						2738,00	507,00	2231,00
284		CCDE-Comp	1000236	SCHIMBATOR CALE						2738,00	507,00	2231,00
285		CCDE-Comp	1000237	SCHIMBATOR CALE						2738,00	507,00	2231,00
286		CCDE-Comp	1000238	SCHIMBATOR CALE						2738,00	507,00	2231,00
287		CCDE-Comp	1000239	POD PESTE OLT						2738,00	507,00	2231,00
288		CCDE-Comp	2035789	REDRESOR PTR SUDARE AUTOMATA						2738,00	507,00	2231,00
289		CCDE-Comp	2039421	DOZATOR CARBUNE						48381,00	11574,00	36807,00
290		CCDE-Comp	2314293	MASINA DE TIRFONAT MT2						154,00	154,00	0,00
291		CCDE-Comp	2314294	MASINA DE GAURIT TRAVERSE						562,00	562,00	0,00
292		CCDE-Comp	3000439	BASCULA POD C.F.PT.VAGOANE						3630,00	3630,00	0,00
293		CCDE-Comp	4000591	LOCOMOTIVA LDH 1250 CP						2833,00	2833,00	0,00
294		CCDE-Comp	4005573	LOCOMOTIVA 700	LDH 125-223					364,00	364,00	0,00
295		CCDE-Comp	4005691	LOCOMOTIVA HIDR LDH 1250	LDH 700-691					26026,00	26026,00	0,00
296		CCSO-Comp	1000110	STATIE DE SORTARE	LDH125-390					11426,00	11426,00	0,00
297		CCSO-Comp	1000117	CLADIREA BIROULUI						25991,00	25991,00	0,00
298		CCSO-Comp	1000120	REMIZA LOCOMOTIVETOR						4228,00	1045,00	3183,00
299		CCSO-Comp	1000220	DEPOZIT AERIAN		PV 4247/08.12.2000				177,00	109,00	68,00
300		CCSO-Comp	1000223	INSTALATIE ELECTRICA						4753,00	4753,00	0,00
301		CCSO-Comp	1001111	CLADIRE POST TRAFU						1221,00	1221,00	0,00
302		CCSO-Comp	1002226	LEA 20 KV ST110-STC20/6KV						456,00	148,00	310,00
303		CCSO-Comp	1002351	PUNCT DE INCARCARE IN VAGOANE						2504,00	1054,00	1450,00
304		CCSO-Comp	1002357	DEVIERE LEA 20 KV(6KV)						23636,00	10478,00	13360,00
305		CCSO-Comp	2003312	TABLOU TDRI 1-630 A						109035,00	48562,00	60473,00
306		CCSO-Comp	2003327	TRACTOR S-1500						136,00	136,00	0,00
307		CCSO-Comp	2003337	TRANSFORMATOR TASMAL DE SUDURA		Transferat la Filii PV 1602/17.03.2003				156,00	156,00	0,00
308		CCSO-Comp	2031559	TRANSFORMATOR 600,4						0,00	0,00	0,00
309		CCSO-Comp	2031617	TRACTOR S-1500						29,00	29,00	0,00
310		CCSO-Comp	2031627	TRACTOR S-1500						140,00	140,00	0,00
311		CCSO-Comp	2031641	MASINA DE GAURIT MG-13						45,00	45,00	0,00
312		CCSO-Comp	2031642	MASINA DE GAURIT MG-13						86,00	86,00	0,00
313		CCSO-Comp	2033390	RASTEL DE INC. LAMPI						77,00	77,00	0,00
314		CCSO-Comp	2034248	TRACTOR S1500						77,00	77,00	0,00
315		CCSO-Comp	2035777	ECHIPAMENT BACD 380/0-180/3A						41,00	41,00	0,00
316		CCSO-Comp	2035778	ECHIPAMENT BACD 380/0-180/3A						156,00	156,00	0,00
317		CCSO-Comp	2035796	MASINA DE GAURIT						29,00	29,00	0,00
318		CCSO-Comp	2037169	GRUP CONVERTIZOR						29,00	29,00	0,00
319		CCSO-Comp	2037222	TRACTOR S 1500 CU LAMA						65,00	65,00	0,00
320		CCSO-Comp	2039407	EXCAVATOR HIDRAULIC P 603		PV 1602/17.03.2003				1,00	1,00	0,00
321		CCSO-Comp	2039419	SPARGATOR DE CARBUNE						26494,00	26494,00	0,00
322		CCSO-Comp	2039720	CELULA PREFABRICATA EXTERIOR						56,00	56,00	0,00
323		CCSO-Comp	2039721	CELULA PREFABRICATA EXTERIOR						116,00	116,00	0,00
324		CCSO-Comp	2039723	CELULA PREFABRICATA EXTERIOR						408,00	408,00	0,00
325		CCSO-Comp	2039725	CELULA PREFABRICATA EXTERIOR						408,00	408,00	0,00
326		CCSO-Comp	2039726	CELULA PREFABRICATA EXTERIOR						410,00	410,00	0,00
										406,00	406,00	0,00

0	2	3	4	5	6	7	11	12	13	14	15
327	CCSO-Comp	2076324	SPALATOR CU BLAT INOX 1 CUVA					1986	16,00	16,00	0,00
328	CCSO-Comp	2076328	SPALATOR INOX CU 1 CUVA SI PLA					1986	18,00	18,00	0,00
329	CCSO-Comp	2310186	TRAFU DE PUTERE TRIFAZAT					1982	544,00	544,00	0,00
330	CCSO-Comp	2310196	EXTRACTOR ELECTROMAGN DE BANDA					1983	1076,00	1076,00	0,00
331	CCSO-Comp	2310376	TABLOU DE DISTRIBUTIE TDR-1			PV 1602/17.03.2003		1986	140,00	140,00	0,00
332	CCSO-Comp	2311321	TRACTOR S 1500		Transferat la Pucioasa			1986	0,00	0,00	0,00
333	CCSO-Comp	2311323	CIUR 12 MP					1982	366,00	366,00	0,00
334	CCSO-Comp	2311333	REDRESOR RLM 200					1983	122,00	122,00	0,00
335	CCSO-Comp	2313742	VENTILATOR VE 400 2 KW					1986	254,00	254,00	0,00
336	CCSO-Comp	2313747	BULDOZER S 1500					1996	3610,00	3610,00	0,00
337	CCSO-Comp	2313750	BULDOZER S1500/2			PV 1602/17.03.2003		1996	2282,00	2282,00	0,00
338	CCSO-Comp	2313752	VENTILATOR VE 500 5.5 KW			PV 1602/17.03.2003		1996	502,00	502,00	0,00
339	CCSO-Comp	2313765	BULDOZER S-1500					1996	2582,00	2582,00	0,00
340	CCSO-Comp	2314281	AGREGAT DE CONCASARE			PV 1602/17.03.2003		2000	19514,00	19514,00	0,00
341	CCSO-Comp	3004331	POD BASCUL 50 TONE					1987	50222,63	50222,63	0,00
342	CCSO-Comp	3037281	PUPITRU DE COMANDA					1985	332,00	332,00	0,00
343	CCSO-Comp	4005375	VAGONET BASCULANT					1987	106,00	106,00	0,00
344	CCSO-Comp	4005376	VAGONET BASCULANT					1992	108,00	108,00	0,00
345	CCSO-Comp	4005670	ALIMENTATOR CU BANDA PLACI MET					1962	16,00	16,00	0,00
346	CCSO-Comp	4005671	TRANSPORTOR CU BANDA B-1000					1982	2,00	2,00	0,00
347	CCSO-Comp	4005696	TRANSPORTOR CU RACLETI		Transferat			1987	0,00	0,00	0,00
348	CCSO-Comp	4005697	TRANSPORTOR CU BANDA B-1000					1987	1152,00	1152,00	0,00
349	CCSO-Comp	4005698	TRANSPORTOR CU BANDA B-800					1987	1226,00	1226,00	0,00
350	CCSO-Comp	4005701	TRANSP. BANDA DE CAUC B-1200					1987	537,00	537,00	0,00
351	CCSO-Comp	4037168	BANDA DE CLAUBAJ					1962	9,00	9,00	0,00
352	CCSO-Comp	4051024	TRANSPORTOR CU BANDA					1995	42630,00	42630,00	0,00
353	capital socia	CRSP-Carier	1000145	CABINA POARTA				1984	198,00	198,00	86,00
354	capital socia	CRSP-Carier	1000150	DEPOZIT				1984	847,00	847,00	0,00
355	capital socia	CRSP-Carier	1001107	SOPRON PRELUCRARI				1984	798,00	798,00	0,00
356	capital socia	CRSP-Carier	1001110	POST TRAFU		Mina Bodos (dezmembrat)		1984	3824,00	3824,00	0,00
357	capital socia	CRSP-Carier	1001140	MAGAZIE SI SOPRON				1983	1648,00	1648,00	0,00
358	capital socia	CRSP-Carier	1001141	MAGAZIA MATERIALE				1998	617,00	617,00	0,00
359	capital socia	CRSP-Carier	1001142	POST DE TRANSFORMARE PTM 7				1998	65,00	65,00	0,00
360	capital socia	CRSP-Carier	1001143	BARACA PT BIROU VESTIAR				1998	383,00	383,00	0,00
361	capital socia	CRSP-Carier	1001144	BARACA MAGAZIE MATERIALE				1998	379,00	379,00	0,00
362	capital socia	CRSP-Carier	1001145	CASA ELECTRICA FIXA				1998	110,00	110,00	0,00
363	capital socia	CRSP-Carier	1001146	CASA ELECTRICA FIXA				1998	110,00	110,00	0,00
364	capital socia	CRSP-Carier	1001147	ATELIER MECANIC				1998	213,00	213,00	0,00
365	capital socia	CRSP-Carier	1001148	CASA ELECTRICA 4*8				1998	193,00	193,00	0,00
366	capital socia	CRSP-Carier	1002298	IMPREJMUIRE				1986	73886,00	73886,00	38475,00
367	capital socia	CRSP-Carier	1002326	POD RUTIER CORMOS				1997	2026,00	2026,00	407,00
368	capital socia	CRSP-Carier	1002354	LEA 20 KV RACORD IN ST 110 KV				1997	24805,00	24805,00	16738,00
369	capital socia	CRSP-Carier	1002355	LEA 20 KV DC DE LA ST 110 KV				2003	1074685,00	1074685,00	134325,00
370	capital socia	CRSP-Carier	1002374	TRANSEEA DE DESCHIDERE				2003	5977,00	5977,00	735,00
371	capital socia	CRSP-Carier	1002375	BIROU VESTIAR, SALA DE APEL		Linia Zarand		2003	995,00	995,00	0,00
372	capital socia	CRSP-Carier	1002376	RACORD EL INTRE ST. 110 SI LEA		Linia Zarand		2003	2877,00	2877,00	0,00
373	capital socia	CRSP-Carier	1002377	LEA 6(20) KV		Linia Zarand		2003	1748,00	1748,00	0,00
374	capital socia	CRSP-Carier	1002378	POST TRAFU 6(0.4 KV		Car Racos		2003	8351,00	8351,00	4680,00
375	capital socia	CRSP-Carier	1002379	DRUM DE ACCES				2003	3671,00	3671,00	0,00

0	2	3	4	5	6	7	11	12	13	14	15
376	capital socia	CRSP-Carier 1036654	POST DE TRANSFORMARE METALIC	PTM-5:1600 KVA							
377	capital socia	CRSP-Carier 1036657	POST TRAFU METALIC PTM5								
378	capital socia	CRSP-Carier 2000585	TRACTOR S 1501/5								
379	capital socia	CRSP-Carier 2003186	TRACTOR S 1501/7								
380	capital socia	CRSP-Carier 2003187	TRACTOR S 1501/3								
381	capital socia	CRSP-Carier 2003188	TRACTOR S 1501/0								
382		CRSP-Carier 2003189	TRACTOR S 1501/2								
383	capital socia	CRSP-Carier 2003190	TRACTOR S 1501/8								
384	capital socia	CRSP-Carier 2003191	TRACTOR S 1500								
385	capital socia	CRSP-Carier 2003199	TRACTOR S 1501/1/9								
386	capital socia	CRSP-Carier 2003201	TRACTOR S 1501/4								
387		CRSP-Carier 2003245	POLIZOR DUBLU P.D 500								
388		CRSP-Carier 2003259	REDRESOR BZA 6/200								
389	capital socia	CRSP-Carier 2003474	EXCAVATOR HIDR. S3602 CU SENIL								
390		CRSP-Carier 2003474	EXCAVATOR HIDR. S3602 CU SENIL								
391		CRSP-Carier 2003474	EXCAVATOR HIDR. S3602 CU SENIL								
392		CRSP-Carier 2003474	EXCAVATOR HIDR. S3602 CU SENIL								
393		CRSP-Carier 2031299	REZERVOR DE MOTORINA								
394		CRSP-Carier 2031486	TRAFU TTU AL 1600 KVA 20/6.3KV								
395	capital socia	CRSP-Carier 2032059	MASINA DE GAURIT GCO 40 RA								
396		CRSP-Carier 2033366	EXCAVATOR ELECTRIC UNEX 303/3								
397	capital socia	CRSP-Carier 2033413	DISTRIB EL								
398		CRSP-Carier 2034122	EXCAVATOR ELECTRIC UNEX 303/2								
399		CRSP-Carier 2034199	RASTEL DUBLU DE INCARCARE LAMP								
400		CRSP-Carier 2034209	MASINA DE GAURIT GC25								
401		CRSP-Carier 2034440	POMPE PT.LLICHID COMBUSTIBIL								
402		CRSP-Carier 2034615	DISTRIB ELECTRIC								
403	capital socia	CRSP-Carier 2035791	POMPA PCN2 200-600								
404		CRSP-Carier 2036543	TRANSFORMATOR DE SUDURA								
405	capital socia	CRSP-Carier 2037601	EXCAVATOR E303/1 CU SENILA								
406	capital socia	CRSP-Carier 2037819	EXCAVATOR E303 CU SENILA/3								
407		CRSP-Carier 2037820	COMPRESOR AER 6 C1								
408		CRSP-Carier 2039370	POLIZOR CU 2 PIETRE								
409		CRSP-Carier 2039382	TRANSFORMAT DE PUTERE 400 KVA								
410		CRSP-Carier 2039414	TRAFU TTU NL 1600 KVA 20/6.3KV								
411		CRSP-Carier 2039603	CELULA PREFABRICATA EXTERIOR								
412		CRSP-Carier 2039711	CELULA PREFABRICATA EXTERIOR								
413		CRSP-Carier 2039712	CELULA PREFABRICATA EXTERIOR								
414		CRSP-Carier 2039713	CELULA PREFABRICATA DE EXTER								
415		CRSP-Carier 2039714	CELULA PREFABRICATA DE EXTER								
416		CRSP-Carier 2039715	CELULA PREFABRICATA DE EXTER								
417		CRSP-Carier 2039716	CELULA PREFABRICATA DE EXTERIOR								
418		CRSP-Carier 2039718	CELULA PREFABRICATA DE EXTERIOR								
419	capital socia	CRSP-Carier 2039719	EXCAVATOR E303/2 CU SENILA								
420	capital socia	CRSP-Carier 2310082	EXCAVATOR S1202								
421		CRSP-Carier 2310216	EXCAVATOR S1202								
422	capital socia	CRSP-Carier 2310245	TRAFU DE PUTERE USCAT 400 KVA								
423	capital socia	CRSP-Carier 2311538	TRAFU DE PUTERE 400								
424	capital socia	CRSP-Carier 2311539	TRAFU DE PUTERE 400 KVA								
		CRSP-Carier 2313060	ELECTROPOMPA CERNA 150-125-315								

0	2	3	4	5	6	7	11	12	13	14	15
426		CRSP-Carier	2313061	ELECTROPOMPA CERNA 160-125-315				1995	235,00	235,00	0,00
428		CRSP-Carier	2313062	ELECTROPOMPA CRIS 125-250 NOMC				1995	177,00	177,00	0,00
427		CRSP-Carier	2313063	ELECTROPOMPA CRIS 125-250 NOMC				1995	177,00	177,00	0,00
428		CRSP-Carier	2313724	TRACTOR S-1501 LS				1996	9041,00	9041,00	0,00
429	capital socia	CRSP-Carier	2313725	EXCAVATOR E303 CU SENILAV6		PV 1602/17.03.2003	pr casare	1996	30000,00	30000,00	0,00
430		CRSP-Carier	2313727	SCREPPER 621F CATERPILAR		PV 1602/17.03.2003	pr casare	1996	202906,00	202906,00	0,00
431		CRSP-Carier	2313728	SCREPPER 621F CATERPILAR		PV 1602/17.03.2003	pr casare	1996	202906,00	202906,00	0,00
432		CRSP-Carier	2313729	SCREPPER 621F CATERPILAR		PV 1602/17.03.2003	pr casare	1996	202906,00	202906,00	0,00
433		CRSP-Carier	2313730	SCREPPER 621F CATERPILAR		PV 1602/17.03.2003	pr casare	1996	202906,00	202906,00	0,00
434		CRSP-Carier	2313731	BULDOZER PE SENILA D6R		PV 1602/17.03.2003	pr casare	1996	202906,00	202906,00	0,00
435	capital socia	CRSP-Carier	2313732	BULDOZER PE SENILA D6HDS		PV 1602/17.03.2003	pr casare	1996	201808,00	201808,00	0,00
437	capital socia	CRSP-Carier	2313746	ELECTROPOMPA SUBMERSIB FLYGT		PV 1602/17.03.2003	pr casare	1996	155775,00	155775,00	0,00
438	capital socia	CRSP-Carier	2313748	BULDOZER S 1600/11		PV 1602/17.03.2003	pr casare	1996	1148,00	1148,00	0,00
439		CRSP-Carier	2313758	AEROTERMA 15KW		PV 1602/17.03.2003	pr casare	1996	2295,00	2295,00	0,00
440	capital socia	CRSP-Carier	2313770	STRUNG SP 560X2000		PV 1602/17.03.2003	pr casare	1996	1107,00	1107,00	0,00
441	capital socia	CRSP-Carier	2313771	BULDOZER S 1500/10		PV 1602/17.03.2003	pr casare	1997	81,00	81,00	0,00
442	capital socia	CRSP-Carier	2313772	BULDOZER S1501/1		PV 1602/17.03.2003	pr casare	1996	7439,00	7439,00	0,00
443		CRSP-Carier	2314029	SEPARATOR STEPNO 24 KV 400A		PV 1602/17.03.2003	pr casare	1997	2582,00	2582,00	0,00
444		CRSP-Carier	2314030	SEPARATOR STEPNO 24 KV 400A				1997	2582,00	2582,00	0,00
445		CRSP-Carier	2314031	SEPARATOR STEPNO 24 KV 400A				1997	39,00	39,00	0,00
446		CRSP-Carier	2314032	SEPARATOR STEPNO 24 KV 400A				1997	39,00	39,00	0,00
447		CRSP-Carier	2314033	SEPARATOR STEPNO 24 KV 400A				1997	39,00	39,00	0,00
448		CRSP-Carier	2314034	SEPARATOR STEPNO 24 KV 400A				1997	39,00	39,00	0,00
449		CRSP-Carier	2314035	SEPARATOR STEPNO 24 KV 400A				1997	39,00	39,00	0,00
450		CRSP-Carier	2314036	SEPARATOR STEPNO 24 KV 400A				1997	39,00	39,00	0,00
451		CRSP-Carier	2314037	SEPARATOR STEPNO 24 KV 400A				1997	39,00	39,00	0,00
452		CRSP-Carier	2314038	SEPARATOR STEPNO 24 KV 400A				1997	39,00	39,00	0,00
453		CRSP-Carier	2314039	SEPARATOR STEPNO 24 KV 400A				1997	39,00	39,00	0,00
454		CRSP-Carier	2314040	SEPARATOR STEPNO 24 KV 400A				1997	39,00	39,00	0,00
455		CRSP-Carier	2314043	TRAFU 1600KVA 20/0,4 KV	S-171153			1997	39,00	39,00	0,00
456		CRSP-Carier	2314044	STATIE EXTERIOARA 6 KV	7 CELULE		pr casare	1997	306,00	306,00	0,00
457		CRSP-Carier	2314045	STATIE EXTERIOARA 20 KV	5 CELULE		pr casare	1997	631,00	631,00	0,00
458		CRSP-Carier	2314147	DISTRIBUITOARE DE CARBURANTI			pr casare	1997	460,00	460,00	0,00
459		CRSP-Carier	2314148	TRANSFORMATOR 160 KVA 6/0,4 KV		PV 1602/17.03.2003	pr casare	1998	17,00	17,00	0,00
460		CRSP-Carier	2314149	TRANSFORMATOR 160 KVA 6/0,4 KV			pr casare	1998	1200,00	1200,00	0,00
461		CRSP-Carier	2314150	DESCARCATORI DRVL 24KV			pr casare	1998	14,00	14,00	0,00
462		CRSP-Carier	2314151	DESCARCATORI DRVL 24KV			pr casare	1998	14,00	14,00	0,00
463		CRSP-Carier	2314152	DESCARCATORI DRVL 24KV			pr casare	1998	3,00	3,00	0,00
464		CRSP-Carier	2314153	DESCARCATORI DRVL 24KV			pr casare	1998	3,00	3,00	0,00
465		CRSP-Carier	2314154	DESCARCATORI DRVL 24KV			pr casare	1998	3,00	3,00	0,00
466		CRSP-Carier	2314155	DESCARCATORI DRVL 24KV			pr casare	1998	3,00	3,00	0,00
467		CRSP-Carier	2314156	DESCARCATORI DRVL 24KV			pr casare	1998	3,00	3,00	0,00
468		CRSP-Carier	2314157	DESCARCATORI DRVL 24KV			pr casare	1998	3,00	3,00	0,00
469		CRSP-Carier	2314158	DESCARCATORI DRVL 24KV			pr casare	1998	3,00	3,00	0,00
470		CRSP-Carier	2314159	TRANSFORMATOR 160 KVA 6/0,4 KV			pr casare	1998	3,00	3,00	0,00
471		CRSP-Carier	2314160	TRANSFORMATOR 160 KVA 6/0,4 KV			pr casare	1998	3,00	3,00	0,00
472		CRSP-Carier	2314161	TRANSFORMATOR 160 KVA 6/0,4 KV			pr casare	1998	14,00	14,00	0,00
473	capital socia	CRSP-Carier	2314212	EXCAVATOR HIDRAULIC S1811/1		PV 1602/17.03.2003	pr casare	1998	14,00	14,00	0,00
								1998	52141,00	52141,00	0,00

0	2	3	4	5	6	7	11	12	13	14	15
474	capital socia										
475		CRSP-Carier 2314263	EXCAVATOR S1811/2			PV 1602/17.03.2003	pr casare	1998	52100,00	52100,00	0,00
476	capital socia	CRSP-Carier 2314275	POMPA SUBMERSIBILA BIBO 2400					1999	23893,00	23893,00	0,00
477	capital socia	CRSP-Carier 2314276	EXCAVATOR UNEX4			PV 1602/17.03.2003		1999	20727,00	20727,00	0,00
478	capital socia	CRSP-Carier 2314277	EXCAVATOR UNEX /5			PV 1602/17.03.2003	pr casare	1999	20727,00	20727,00	0,00
479	capital socia	CRSP-Carier 2314278	EXCAVATOR S-3602			PV 1602/17.03.2003	pr casare	1999	15840,00	15840,00	0,00
480	capital socia	CRSP-Carier 2314279	EXCAVATOR PE SENILE S1811/3			PV 1602/17.03.2003	pr casare	1999	125089,00	125089,00	0,00
481	capital socia	CRSP-Carier 2314280	EXCAVATOR S1811/4			PV 1602/17.03.2003	pr casare	2000	128026,00	128026,00	0,00
482	capital socia	CRSP-Carier 2314282	EXCAVATOR HIDRAULIC NOBAS			PV 1602/17.03.2003	pr casare	2000	27500,00	27500,00	0,00
483	capital socia	CRSP-Carier 2314292	EXCAVATOR E-303			PV 1602/17.03.2003	pr casare	2001	58824,00	58824,00	0,00
484	capital socia	CRSP-Carier 2314297	EXCAVATOR UNEX 303			PV 1602/17.03.2003	pr casare	2001	180000,00	180000,00	0,00
485	capital socia	CRSP-Carier 2314302	CENTRALA TERMICA CU COMB.SOLID					2003	31568,00	31568,00	859,00
486		CRSP-Carier 2314304	STATIE 6 KV					2003	1754,00	1754,00	0,00
487		CRSP-Carier 2314306	POMPA SUBMERS.ET 65 ADT 4W/144					2004	2802,00	2802,00	0,00
488		CRSP-Carier 3004414	BALANTA 500 KG					1985	31,00	31,00	0,00
489		CRSP-Carier 3004860	CALCULATOR WIN5-95					1985	757,00	757,00	0,00
490		CRSP-Carier 3035971	COFRET 24/380					1997	59,00	59,00	0,00
491		CRSP-Carier 4000589	TRACTOR U850 1920					1988	8,00	8,00	0,00
492		CRSP-Carier 4005321	TRACTOR U-850					1988	39,00	39,00	0,00
493		CRSP-Carier 4005368	TRACTOR U 680					1983	615,00	615,00	0,00
494		CRSP-Carier 4005391	REIMORCA BASCULANTA RM 7					1981	3,00	3,00	0,00
495	capital socia	CRSP-Carier 4005935	INCARCATOR FRONTAL IFRON 204					1981	27,00	27,00	0,00
496	capital socia	CRSP-Carier 4051058	TRACTOR U650			FSL		1997	5252,00	5252,00	0,00
497	capital socia	CRSP-Carier 4051145	MACARA MOBILA MDK 504/1 50 To					2003	83866,00	83866,00	0,00
498	capital socia	CRSP-Carier 4051155	MACARA PE SENILA 27 TO RDG					2004	547,00	547,00	0,00
499		CRSP-Carier 6073198	DULAP DE FIER CU 3 COMP.					1988	9,00	9,00	0,00
500		CRSP-Carier 6073199	DULAP DE FIER CU 3 COMP.					1988	9,00	9,00	0,00
501		CRSP-Carier 6073686	DULAP VESTIAR CU 3 COMP.					1988	12,00	12,00	0,00
502		CRSP-Carier 6073687	DULAP VESTIAR CU 3 COMP.					1988	12,00	12,00	0,00
503		CRSP-Carier 6073703	DULAP VESTIAR CU 3 COMPARTIM.					1988	12,00	12,00	0,00
504		CRSP-Carier 6073704	DULAP VESTIAR CU 3 COMPARTIM.					1988	12,00	12,00	0,00
505	capital socia	CRSP-Carier 6073705	DULAP VESTIAR CU 3 COMPARTIM.					1988	12,00	12,00	0,00
506		CRSP-Carier 6078459	DISP SPECIAL PT. PASTR.DOC.SEC					1988	12,00	12,00	0,00
507		GOAN-Gosp 2003488	POMPA SUBMERSIBILA KREG 200.2					1986	2900,00	2900,00	585,00
508		GOAN-Gosp 2310221	TRAFO DE PUTERE					1990	411,00	411,00	0,00
509		GOAN-Gosp 2313738	MOARA CU CIOCAN CU MOTOR 4.5KW					1984	75,00	75,00	0,00
509		GOAN-Gosp 2313739	VENTILATOR AXIAL 1,1 KW					1986	300,00	300,00	0,00
509			TOTAL					1998	4,00	4,00	0,00
									9103958,63	845130,63	652828,00

SITUATIA MIJLOACELOR FIXE
la 30 septembrie 2012

Nr. Inven-tar	Denumire	Cod Clasif	Valoare inventar	Valoare amortizata	Valoare ramasa	Data intrarii	Durata ani	Amortizare lunara	Observatii
1	12001 cladire birouri centrale	1,6,4,	2.320,0	2.320,0	0,0	30.01.1960	50	0	
2	12002 cladire birouri admin	1,6,4	4.361,0	4.361,0	0,0	30.01.1951	50	0	
3	12014 cladire garaj auto	1,6,4,	506,0	506,0	0,0	30.06.1962	50	0	
4	12016 cantina Palanga	1,6,4,	3.479,0	3.326,0	143,0	30.01.1966	50	5	
5	12020 clad.vitr.reviz	1,6,4	400,0	400,0	0,0	30.01.1962	50	0	
6	12021 cladire locuit 2 apart	1,6,4	368,0	368,0	0,0	31.12.1962	60	0	
7	12047 cladire expeditie	1,1,1	415,0	415,0	0,0	31.12.1981	50	0	c.s.
8	12102 cladire cresa	1,6,2	16.429,0	9.232,00	7.197,0	30.07.1981	50	27	
9	12113 atelier intrat auto Resioara	1,1,3,3	1.224,0	1.224,00	0,0	30.04.1984	10	0	
11	12128 cladire salvan	1,1,1,1,	990,0	406,00	584,0	30.04.1984	50	2	
13	22022 depozit sub.Lalim	1,5,3	601,0	601,00	0,0	30.12.1985	30	0	
14	22036 stadion	1,6,6,	20,0	20,00	0,0	30.09.1949	5	0	
15	22037 imprimarie stadion	1,6,3,2	182,0	182,00	0,0	30.08.1949	5	0	
16	22237 ind de sprin tr.sustinere	1,1,9	1.555,0	1.555,00	0,0	30.08.1966	30	0	
17	22328 dep.carb	1,5,5	266,0	266,00	0,0	30.06.1960	5	0	
	total categoria I		33.108,00	25.184,00	7.924,00			34,00	281,2
19	22478 centr.tatof.siemens	2,2,5,2	6.470,0	5.938,00	532,0	09.07.2003	10	54,00	c.s.
20	422478 motopompa rnp4m4b-dm	2,17,1,1,1	29.589,0	23.100,00	6.489,0	22.05.2006	8	308,00	
22	33076 centr.termica	2,16,5	9.206,0	9.206,00	0,0	12.03.2002	7	0,00	
23	33076 centr.termica	2,16,5	9.206,0	9.206,00	0,0	12.03.2002	7	0,00	
24	33084 Lea 6 kv.1120 ml	1,7,1,1,	4.284,0	3.543,00	741,0	30.11.2002	12	30,00	
25	35378 transformator 400 kva6/0,4	2,16,3,2	2.662,0	2.662,00	0,0	01.02.1997	20	0,00	
26	35378 Transformator 200kV 1000KVA	2,16,3,2	12.000,0	9.987,00	2.013,0	31.01.1995	20	50,00	
27	35383 transformator 400 kva6/0,5	2,16,3,2	5.762,0	5.762,00	0,0	01.06.1987	20	0,00	
28	35396 BUS transformator 400 kva6/0,5	2,16,3,2	2.705,0	2.705,00	0,0	01.04.1986	20	0,00	
29	42388 autogreder 180 cp seria 766	2,20,1	2.000,0	2.000,00	0,0	01.04.1986	6	0,00	
30	423251 fardona atelousa wolfa 34	2,20,1	3.807,0	3.807,00	0,0	30.09.1987	6	0,00	217
34	242053 monobloc vertical	2,23,1	4.533,0	4.533,00	0,0	01.02.1997	7	0,00	408
36	424055 recipient stocare gpl 5000 l	2,20,1	4.135,0	2.469,00	1.666,0	17.08.2000	20	17,00	
39	424066 buldozer t1507 nr.10	2,20,1	95.000,0	95.000,00	0,0	31.12.2003	6	0,00	
41	424068 buldozer t167266 (38249)	2,20,1	344.148,3	197.885,10	146.263,2	01.01.2007	10	2867,90	aloc buget
42	424076 excav.hidr. s 1811	2,20,1	395.000,0	395.000,00	0,0	30.11.2005	6	0,00	Nu aloc bug
43	621982 tractor buldozer S1501	2,20,1	88.472,0	88.472,00	0,0	28.02.1988	6	0,00	
45	424069 Buldozer B 166847	2,20,1	344.148,3	197.885,10	146.263,2	01.01.2007	10	2867,90	aloc buget
47	432011 excavator hidraulic S 1811 S 40028	2,20,1	384.740,7	285.713,81	79.026,7		10	3039,61	aloc buget
	2003327 Tractor S 1800	2,20,1	29.489,0	29.489,00	0,0	1.06.1984	10	0,00	Recos Sud
	total categoria II		1.738.387,26	1.355.393,11	382.994,15			9.234,31	281,3,1
47	33077 balanta analitica	3,6	4.205,0	4.205,00	0,0	31.12.1993	10	0	
48	33078 etova universala	3,6	4.049,0	4.049,00	0,0	31.12.1993	10	0	
49	52164 cantar bascula 100 lb	3,1,1,1	18.549,0	18.549,00	0,0	31.08.1983	20	0	c.s.
50	52666 imprimarie epson	3,9	857,0	857,00	0,0	13.10.2000	3	0	
51	52667 imprimanta hp 1220c	3,9	1.260,0	1.260,00	0,0	28.03.2003	3	0	
52	52668 calculator P.IV	3,9	1.646,0	1.646,00	0,0	06.04.2003	3	0	
	total categoria III		30.564,00	30.564,00	0,00			0,00	281,3,2
63	621684 basculanta 4827	4,2,2,3	1.818,0	1.818,00	0,0	01.06.1982	5	0	
56	621837 Basculanta PH 04 VYX	4,2,2,3	2.897,0	2.897,00	0,0	01.08.1986	5	0	241
59	623057 Basculanta PH 63 VYX	4,2,2,3	4.920,0	4.920,00	0,0	01.01.1990	5	0	
60	624088 incarc frontal staloua wells	4,5,6,1	80.000,0	90.000,00	0,0	02.10.2000	7	0	
61	624113 locomotiva diesel lth 700	4,1,1,	208.606,0	138.642,00	67.964,0	30.12.2002	15	1061	
62	624114 autobasc.16t ph 07 lfo	4,2,2,3	125.037,0	125.037,00	0,0	27.08.2002	5	0	
63	624115 autobasc.16t ph 07 lfm	4,2,2,3	125.037,0	125.037,00	0,0	27.08.2002	5	0	
64	624116 autobasc.18t ph 07 lfm	4,2,2,3	125.037,0	125.037,00	0,0	27.08.2002	5	0	

65	624117	autobase.16t.ph.07.1/k	4.2.2.3	125.037,0	125.037,00	0,0	27.08.2002	5	0	
66	624118	autoturizm daewoo nubira ph5bcmf	4.2.1.1	35.856,0	35.856,00	0,0	22.07.2003	5	0	
72	624132	autobasculantia ph 08 1p/w	4.2.2.3	175.683,0	175.683,00	0,0	30.06.2004	5	0	NU alioe bug
73	624133	autobasculantia ph 08 alio	4.2.2.3	175.683,0	175.683,00	0,0	30.06.2004	5	0	i.c.s.
74	624134	autobasculantia ph 44 emf	4.2.2.3	175.683,0	175.683,00	0,0	31.07.2004	5	0	i.c.s.
75	624135	autobasculantia	4.2.2.3	180.000,0	180.000,00	0,0	24.11.2005	5	0	NU alioe bug
76	624136	autobasculantia	4.2.2.3	180.000,0	180.000,00	0,0	28.11.2005	5	0	NU alioe bug
77	65960	locomotiva lidh 700	4.1.1	222.784,0	131.789,00	90.995,0	05.06.1981	15	1197	
80	624141	Autobasculantia (DB 64 MIN)	4.2.2.3	125.036,5	125.036,53	0,0	28.02.2003	5	0	
81	624142	Autobasculantia (DB 63 MIN)	4.2.2.3	125.036,5	125.036,53	0,0	28.02.2003	5	0	
84	624144	incarc.frontal stalowa wolfa	4.5.6.1	30.636,3	30.636,25	0,0			0	
85	633062	Autoturizm daewoo nubira DB 66 SMC	4.2.1.1	36.130,2	36.130,20	0,0	07.01.2004	5	0	
	4006880	Transportor cu banda B 1000		2.721,0	2.721,00	0,0			0	Racos Suid
		total categoria IV		2.270.738,51	2.111.779,51	158.959,00			2.258,00	281,3,3
86	624112	fax canon 1200	6.2.2	1.474,00	1.474,00	0,0	12.02.2002	5	0	
87	52559	SISTEM PENTIUM IV	6.2.2	0,00	0,00					forat
88	52570	SISTEM PENTIUM IV	6.2.2	0,00	0,00					forat
89	52571	SISTEM PENTIUM IV	6.2.2	2.100,84	2.100,84	0,00	31.05.2006	5	0,00	
90	52572	SISTEM PENTIUM IV	6.2.2	2.100,84	2.100,84	0,00	31.05.2006	5	0,00	
		total categoria VI		5.675,68	5.675,68	0,00			0,00	281,4
		TOTAL GENERAL		4.078.473,45	3.528.596,30	549.877,15			11.526,31	

CARBONIFERA SOTANGA

LISTA MIJLOACELOR FIXE LA DATA DE 30 SEPTEMBRIE 2012

Nr. crt.	NR. INV.	DENUMIRE MIJLOC FIX	VALOARE INVENTAR	Amortizare lunara	AMORTIZARE TOTALA	Valoare ramasa
1	113036	DEPOZIT PENTRU EXPLOZIV	826,77	1,56	296,98	529,79
2	113037	DEPOZIT PENTRU EXPLOZIV	827,64	1,57	297,89	529,65
3	113038	DEPOZIT PENTRU EXPLOZIV	878,26	1,66	315,69	562,57
4	113039	DEPOZIT PENTRU EXPLOZIV	839,40	1,59	302,02	537,38
5	113058	ATELIER ELECTROMECHANIC - REEV.01	10.065,33	19,04	3.623,99	6.441,34
6	113019	CLADIRE PENTRU TRIAJE	932,63	2,63	564,55	368,08
7	223814	RAMPA DE INCARCARE-DESCARCARE ST DOICESTI	17.484,42	46,42	9.964,41	7.520,01
8	113081	CLADIRE ADMINISTR. PT. BIROURI-REEV.01	7.879,24	17,02	3.650,84	4.228,40
9	113083	CAMIN MUNCITORESC SMS	1.317,60	2,63	563,87	753,73
10	113001	CLADIRE GARAJ AUTO- REEV.01	1.723,68	4,86	1.043,42	680,26
11	223783	PLATFORME BETON DE CIM.SI MACADAM SIMPLU	5.950,67	22,17	4.761,35	1.189,32
12	223784	STATIE SPALARE GRESARE BETON SI METAL	1.701,18	6,06	1.301,16	400,02
13	223786	RACORD APA SI CANALIZARE GARAJ AUTO	2.245,91	4,66	1.000,29	1.245,62
14	223787	RETELE DISTRIBUTIE GARAJ AUTO	2.594,87	4,53	971,81	1.623,06
15	113012	CLADIRE PENTRU CALATORI	165,14	0,47	100,34	64,80
16	113013	CLADIRE PENTRU CALATORI	172,34	0,61	131,44	40,90
17	113076	MAGAZIE PENTRU MATERIALE	198,22	0,62	133,61	64,61
18	113085	CLUB	711,69	1,36	291,78	419,91
19	223493	DRUM IN INCINTA/ACCES INTREPR.DIRECTIE	328,34	0,74	158,32	170,02
20	223582	INFRASTRUCTURA/SUPRASTRUCTURA ANT.	134,99	0,84	116,47	19,52
21	223785	RACORD ELECTRIC DE FORTA GARAJ AUTO	308,66	0,87	143,33	165,33
22	113088	BAIE LAMPARIE SI SALA DE APEL-REEV.01	8.694,54	14,49	2.763,72	5.940,82
23	223024	IMPREJMUIRE CU GARD DE CARAMIDA	28.869,63	96,23	8.949,40	19.920,23
24	113084	CANTINA-BUFET -REEV.01	1.883,37	4,54	973,16	910,21
25	113018	ALTE CLADIRI ANEXE TRANS.FEROVIARE(W.C.)	85,79	0,00	85,79	0,00
26	113040	DEPOZIT PENTRU EXPLOZIV	22,66	0,00	22,66	0,00
27	113078	CLADIRE PT.BIROURI RAMPA DOICESTI	88,12	0,00	88,12	0,00
28	113079	GHERETA PENTRU PAZNIC SI PORTAR	11,13	0,00	11,13	0,00
29	113107	GARAJ CU 3 COMPARTIMENTE	97,36	0,00	97,36	0,00
31	223008	REZERVOR DESCHIS SUBTERAN	102,24	0,00	102,24	0,00
33	223077	REZERVOR 5000 L	27,86	0,00	27,86	0,00
34	223081	IMPREJMUIRI-DEP.EXPL.	97,76	0,00	97,76	0,00
35	223082	DEPOZIT EXPLOZIV TURN PAZA	21,53	0,00	21,53	0,00
37	223359	REZERVOR METAL CAPACIT.20MC	47,40	0,00	47,40	0,00
38	113106	ATELIER INTRET. UTILAJ G.AUTO	690,57	0,00	690,57	0,00
39	113074	CLADIRE PT.STATIE DE POMPA	143,19	0,00	143,19	0,00
40	113031	MAGAZIE MATERIALE SI PRODUSE	255,60	0,00	255,60	0,00
41	223383	REZERVOR ACOPERIT INGROPAT 150MC	330,56	0,00	330,56	0,00
42	223083	DRUM ACCES INCINTA SOTANGA	24.782,90	0,00	24.782,90	0,00
44	223189	SILOZ SI CIRCUIT C.F.I.	30.556,04	0,00	30.556,04	0,00
45	223609	CANALIZARE INCINTA SOTANGA	3.499,49	0,00	3.499,49	0,00
46	223610	RETELE DISTRIBUTIE APA SOTANGA	11.976,34	0,00	11.976,34	0,00
47	223723	DEPOZIT CARBURANTI LUBREFIANTI	1.350,94	0,00	1.350,94	0,00
48	223023	POD COMBINAT CALE FERAT. INGUST.	22.546,46	0,00	22.546,46	0,00
49	223773	DRUM ACCES DEP.EXPL. SOTINGA	728,39	0,00	728,39	0,00
50	223775	ESTACADA BANDA SILOZ	1.444,57	0,00	1.444,57	0,00
52	223663	DRUM GHEBOIENI-PUT GHEBOIENI	25.110,17	0,00	25.110,17	0,00
53	113116	CENTRALA TERMICA MARGINEANCA	1.667,33	0,00	1.667,33	0,00
54	223780	SILOZ DE LIGNIT-MARGINEANCA	6.086,58	0,00	6.086,58	0,00
CATEGORIA 1						
58	445703	ECHIPAM.CENTRALA TELEFONICA PANASONIC	228.505,50	256,67	142.600,50	85.905,00
60	432015	EXCAVATOR S3602 EH	1.690,16	7,89	1.577,71	112,45
				0,00	457.900,00	0,00

64	432010	EXCAVATOR HIDRAULIC S1811 S40029	364.740,66	3.039,51	285.713,91	79.026,75
69	223820	BULDOZER, SERIE 157369	344.148,30	2.867,90	197.885,10	146.263,20
73	333872	ALIMENTARE CU EN.EL. POST 20/04KV -REEV.01	3.141,90	0,00	1.105,22	2.036,68
CATEGORIA 2			1.171.621,02	5.915,30	944.181,94	227.439,08
74	553911	CALORIMETRU ADIABATIC 1KA	5.007,22	0,00	5.007,22	0,00
75	553578	COMPUTER PENTIUM 4	2.100,84	0,00	2.100,84	0,00
CATEGORIA 3			7.108,06	0,00	7.108,06	0,00
81	633066	AUTOBASCULANTA 16 TO (DB 42 MIN)	160.516,06	0,00	160.516,06	0,00
82	633055	AUTOBASCULANTA 16 TO (DB 43 MIN)	161.874,24	0,00	161.874,24	0,00
CATEGORIA 4			322.390,30	0,00	322.390,30	0,00
TOTAL GENERAL			1.729.624,88	6.171,97	1.416.280,80	313.344,08

Cariera Valea-Pucioasa

SITUATIA MIJLOACELOR FIXE - ECHIPAMENTE
31.10.2012

Nr. inventar	Denumire mijloc fix	Val.inventar	Amortizare	Valoare ramasa	Am.lunara	Provenienta	Gestiunea	Data pun.funct.	Durata ani
21235	Sfaramator carbune	63927,66	63927,66	0	532,73	m.f.protocol	Sector Ceptura	01.11.2001	10
21236	Motopompa MLH 13CP Q40	4813,6	4813,6	0	66,86	m.f.protocol	Sector Ceptura	07.09.2003	6
45957	Masina de gaurit	681,89	681,89	0	0	m.f.protocol	Sector Ceptura	01.07.1987	12
33786	Autogreder AG 180	63000	63000	0	0	transf.2007 Camp.		01.04.2000	
424070	Pompa motorina tip Hornet	4002	4002	0		transf.mart.2010 Solanga			
424075	Excavator S 1811 motor 180 CP	364741	364741	0	5067	transf.2008Mag	Sector Ceptura	07.12.2004	6
45991	Buldozer B 10	344148,3	197885,1	146263,2	2867,9	aport SNC 2008	Sector Ceptura	27.12.2006	10
45992	Buldozer B 10	344148,3	197885,1	146263,2	2867,9	aport SNC 2008	Sector Ceptura	27.12.2006	10
		1189462,75	896936,35	292526,4					

Cariera Valea-Pucioasa

SITUATIA MIJLOACELOR FIXE - MIJLOACE DE TRANSPORT
31.10.2012

Nr. inventar	Denumire mijloc fix	Val.inventar	Amortizare	Valoare ramasa	Am.lunara	Provenienta	Gestiunea	Data pun.funct.	Durata ani
236042	Transformator 1000 KVA 20/6	36253,26	36253,26	0	583,66	m.f.-protocol	Sector Ceptura	30.06.2004	4
651158	Autobasculanta PH-06-YCJ(R19215)	55000	55000	0	916,67	m.f.-protocol	Sector Ceptura	01.09.2001	5
651159	Autobasculanta PH-07-DTR(R19215)	55000	55000	0	916,67	m.f.-protocol	Sector Ceptura	12.10.2001	5
651160	Autobasculanta PH-07-TJK(28280DFK)	159613,87	159613,87	0	2660,23	m.f.-protocol	Sector Ceptura	22.07.2003	5
651161	Autobasculanta PH-07-LVH(26280DFK)	163967,91	163967,91	0	2732,8	m.f.-protocol	Sector Ceptura	30.09.2003	5
651162	Autobasculanta PH-08-BVO(ROMAN BV)	175682,51	175682,51	0	2928,04	m.f.-protocol	Sector Ceptura	31.07.2004	5
651149	Incarcator L34 WOLA	40501,67	40501,67	0	662,5	m.f.-protocol	Sector Ceptura	11.05.1982	5
651014	Autobasculanta PH-07-MFJ(16 TONE)	93994,91	93994,91	0	1912,24	m.f.-protocol	Sector Ceptura	01.06.1983	4
651107	Autobasculanta PH-07-YSM(16 TONE)	95887,92	95887,92	0	1546,71	m.f.-protocol	Sector Ceptura	01.06.1987	5
651150	Autobasculanta PH-01-TUJ(16 TONE)	89558,81	89558,81	0	1840,67	m.f.-protocol	Sector Ceptura	01.03.1992	4
5433	Autoturism ARO 244- PH-03-CYZ	17091,2	17091,2	0	0	m.f.-protocol	Sector Ceptura	01.05.1996	5
651015	Autobasculanta PH-06-WFP(16 TONE)	2178,11	2178,11	0	0	m.f.-protocol	Sector Ceptura	01.07.1983	5
651106	Autobasculanta PH-07-BUY(16 TONE)	3016,39	3016,39	0	0	m.f.-protocol	Sector Ceptura	01.03.1987	5
651154	Autobasculanta PH-01-XAJ(16 TONE)	1869,92	1869,92	0	0	m.f.-protocol	Sector Ceptura	01.03.1992	5
633258	Autobasculanta DB-61-MIN(16 TONE)	125036,6	125036,6	0	0	transf.2008 Sot.	Sector Ceptura		
633259	Autobasculanta DB-62-MIN(16 TONE)	125036,6	125036,6	0	0	transf.2008 Sot.	Sector Ceptura		
634018	Autospeciala DB-02 UFY	17715,46	17715,46	0	0	transf.2008 Sot.	Sector Ceptura		
624137	Cisterna DB-59-MIN	2532,9	2532,9	0	0	transf.2008 Sot.	Sector Ceptura		
663020	Autoturism ARO 244- DB-40-MIN	28530,33	28530,33	0	0	transf.2010 Sot	Sector Ceptura	plus inv.Sot.2002	
651069	Autobasculanta 31-PH-8951(16 TONE)	2943,5	2943,5	0	0	m.f.-protocol	Sector Ceptura		
651053	Tractor U 650 41-PH-5303	889,16	889,16	0	0	m.f.-protocol	Sector Ceptura	01.06.1983	5
451144	Excavator hidraulic S 1811	250287,44	250287,44	0	0	m.f.-protocol	Sector Ceptura	30.07.1984	5
TOTAL		1542588,47	1542588,5	0				23.03.2000	6

PROGRAMUL DE PLATA
a creanțelor înscrise în tabelul definitiv
în derularea planului de reorganizare

Nr.crt.	Explicatii	Total datorii	Procent in grupa	Profit din vanzari active	ANUL 2013				TOTAL AN
					TRIM.I	TRIM.II	TRIM.III	TRIM.IV	
	Creante bugetare								
1	DGFP PRAHOVA ptr. ANAF	15,137,050.00	85.04		254,430	195,620	254,430	273,940	978,420
2	DGFP PRAHOVA	211,914.00	1.19		3,000	2,380	3,000	3,300	11,680
3	DGFP COVASNA	98,371.00	0.55		1,400	1,100	1,400	1,500	5,400
4	Serviciul Public Finante Locale Ploiesti	4,500.00	0.03		0	0	0	0	0
5	Agentia Domeniului Statului	577.57	0.01		0	0	0	0	0
6	Agentia Fondului pentru Mediu	3,290.18	0.02		0	0	0	0	0
7	Comuna Ceptura	79,127.00	0.45		1,170	900	1,170	1,260	4,500
8	Primaria Municipiului Campulung	189,352.00	1.06		0	0	0	0	0
9	Primaria Tatarani	228,302.00	1.28		0	0	0	0	0
10	Primaria Filipesti de Padure	324,276.00	1.82		0	0	0	0	0
11	Primaria Poienarii de Muscel	47,049.00	0.26		0	0	0	0	0
12	Orasul Baraolt	273,023.00	1.54		0	0	0	0	0
13	Primaria Schitul Golesti	5,572.00	0.03		0	0	0	0	0
14	Primaria Comunei Sotanga	1,047,428.00	5.88		0	0	0	0	0
15	Primaria Godeni	149,355.00	0.84		0	0	0	0	0
	TOTAL CREANTE BUGETARE	17,799,186.75	100.00		260,000	200,000	260,000	280,000	1,000,000
	Creante chirografare								
16	SC Cablul Romanesc S.A.	24,411.23	0.60						0
17	SC Ozail Paiteks SRL	1,918.87	0.05						0
18	SC Solymet S.A.	2,171.75	0.05						0
19	SC Certo Timex SRL	754,202.08	18.39						0
20	SC ICERP S.A.	49,593.07	1.21						0
21	SC Promex Service SRL	21100.35	0.51						0
22	Administratia Apelor Romane-SGA Covasna	15,381.57	0.38						0
23	Electrica Transilvania Sud- Ag.Covasna	249,025.66	6.07						0
24	CFR Marfa SA.Bucuresti	159,177.45	3.88						0
25	SC Intersystems Protect SRL	348,523.58	8.50						0
26	SC Radical Zero SRL	13,194.72	0.32						0
27	SC Pheonix Security SRL	1,030,226.16	25.12						0
28	SC Compania de apa Targoviste DB	525.43	0.01						0
29	SC Service Faur SRL	16,380.77	0.40						0
30	CNCFR- Regionala Bucuresti	98,264.94	2.40						0
31	SC Bermi General SRL	18,843.97	0.46						0
32	SC Transguard Security SRL	961,866.62	23.46						0
33	Serviciul Public Alim.Apa -Oras Covasna	2,012.60	0.05						0
34	SC GDF Suez Energy Romania S.A.	2,141.55	0.05						0

35	SC CEZ Vanzare SRL	82,071.53	2.00						0	
36	SC Prezident Star B&M SRL	18,446.96	0.45						0	
37	SC Pomicom Total SRL	3,611.63	0.09						0	
38	SC Intens Prest SRL	1,300.00	0.03						0	
39	SC Mondo Trade SRL	46,573.24	1.14						0	
40	SC Progress Fluid SRL	23,347.74	0.57						0	
41	SC Rehnem SRL	143,184.00	3.49						0	
42	SC Petrotitlaj Campina	13,213.79	0.32						0	
	TOTAL CRANTE CHIROGRAFARE	4,100,711.26	100.00						0	
	TOTAL GENERAL	21,899,898.01				14,600,000	260,000	260,000	280,000	1,000,000

Nota 1: Pentru primarii se va proceda la darea in plata a cladirilor solicitate in contul datonilor, conform celor detaliate in planul de reorganizare Termen finalizare 31.12.2015

Nota 2: Plata se va face in ultima zi lucratoare a ultimei luni a trimestrului

Nota 3: In cazul in care planul nu va fi confirmat de judecatorul sindic pana la finele anului 2012, obligatiile de plata vor deveni scadente incepand cu trimestrul imediat urmator pronuntarii hotararii de confirmare

Administrator judiciar , A&A Consultants IPURL
prin

practician in insolventa Marieta Anastasescu



TOTAL 2013	ANUL 2014				TOTAL 2014	ANUL 2015				TOTAL 2015	TOTAL datorii rambursate
	TRIM.I	TRIM.II	TRIM.III	TRIM.IV		TRIM.I	TRIM.II	TRIM.III	TRIM.IV		
978.420	250.200	192.800	252.200	270.300	965.500	3.400.000	3.400.000	3.195.690.00	13,195,690.00	15,137,060.00	
11,680	5,000	3,000	3,000	5,000	16,000	46,000	46,000	46,234.00	184,234.00	211,914.00	
5,400	2,500	2,200	2,500	2,300	9,500	20,471	21,000	21,000.00	83,471.00	98,371.00	
0	0	0	0	0	0	1,150	1,100	1,150.00	4,500.00	4,500.00	
0	0	0	0	0	0	150	150	127.57	577.57	577.57	
4,500	2,300	2,000	2,300	2,400	9,000	800	800	890.18	3,290.18	3,290.18	
0	0	0	0	0	0	16,400	16,400	16,427.00	65,627.00	79,127.00	
0	0	0	0	0	0	0	0	189,352.00	189,352.00	189,352.00	
0	0	0	0	0	0	0	0	228,302.00	228,302.00	228,302.00	
0	0	0	0	0	0	0	0	324,276.00	324,276.00	324,276.00	
0	0	0	0	0	0	0	0	47,049.00	47,049.00	47,049.00	
0	0	0	0	0	0	0	0	273,023.00	273,023.00	273,023.00	
0	0	0	0	0	0	0	0	5,572.00	5,572.00	5,572.00	
0	0	0	0	0	0	0	0	1,047,428.00	1,047,428.00	1,047,428.00	
0	0	0	0	0	0	0	0	149,355.00	149,355.00	149,355.00	
1,000,000	260,000	200,000	260,000	280,000	1,000,000	3,484,971	3,285,450	5,545,875.75	15,801,746.75	17,799,186.75	
0	0	0	0	0	0	0	0	2,441.12	2,441.12	2,441.12	
0	0	0	0	0	0	0	0	191.89	191.89	191.89	
0	0	0	0	0	0	0	0	217.18	217.18	217.18	
0	0	0	0	0	0	0	0	75,420.21	75,420.21	75,420.21	
0	0	0	0	0	0	0	0	4,959.31	4,959.31	4,959.31	
0	0	0	0	0	0	0	0	2110.035	2110.035	2110.035	
0	0	0	0	0	0	0	0	1,538.16	1,538.16	1,538.16	
0	0	0	0	0	0	0	0	24,902.57	24,902.57	24,902.57	
0	0	0	0	0	0	0	0	15,917.75	15,917.75	15,917.75	
0	0	0	0	0	0	0	0	34,852.36	34,852.36	34,852.36	
0	0	0	0	0	0	0	0	1,319.47	1,319.47	1,319.47	
0	0	0	0	0	0	0	0	103,022.62	103,022.62	103,022.62	
0	0	0	0	0	0	0	0	52,543	52,543	52,543	
0	0	0	0	0	0	0	0	1,638.08	1,638.08	1,638.08	
0	0	0	0	0	0	0	0	9,826.49	9,826.49	9,826.49	
0	0	0	0	0	0	0	0	1,884.40	1,884.40	1,884.40	
0	0	0	0	0	0	0	0	96,186.66	96,186.66	96,186.66	
0	0	0	0	0	0	0	0	201.26	201.26	201.26	
0	0	0	0	0	0	0	0	214.16	214.16	214.16	

0														8,207.15	8,207.15	8,207.15
0														1,844.70	1,844.70	1,844.70
0														361.16	361.16	361.16
0														130.00	130.00	130.00
0														4,657.32	4,657.32	4,657.32
0														2,334.77	2,334.77	2,334.77
0														14,318.40	14,318.40	14,318.40
0	0	0	0	0	0	0	0	0	0	0	0	0	0	1,321.38	1,321.38	1,321.38
1,000,000	260,000	200,000	260,000	280,000	1,000,000	3,484,971	3,285,450	3,485,450	3,485,450	5,955,946.88	410,071.13	410,071.13	16,211,817.88	410,071.13	410,071.13	18,209,257.88

Nota 1: Pentru primarii se va proceda la darea in plata a ciadirilor solicitate in contul datoritorilor, conform celor detaliate in planul de reorganizare Termen finalizare: 31.12.2015

Nota 2: Plata se va face in ultima zi lucratoare a ultimei luni a trimestrului

Nota 3: In cazul in care planul nu va fi confirmat de judecatorul sindic pana la finele anului 2012, obligatiile de plata vor deveni scadente incepand cu trimestrul imediat urmator pronuntarii hotararii de confirmare

Administrator judiciar , A&A Consultants IPURL

prin

Practician in insolventa Anastasescu Marieta



SITUAȚIA FLUXURILOR DE NUMERAR

conform plan reorganizare

NR. CRT.	DENUMIREA ELEMENTULUI	2012		2013		AN 2013			
						TRIM.I	TRIM.II	TRIM.III	TRIM.IV
FLUXURI DE TREZORERIE DIN ACTIVITATI DE EXPLOATARE									
1	-incasari de la clienți, din care :	32,087,312	27,774,720	7,570,500	6,020,500	6,613,220	6,613,220	7,570,500	7,570,500
	<i>clienți carbune</i>	31,451,112	27,252,720	7,440,000	5,890,000	6,482,720	6,482,720	7,440,000	7,440,000
	<i>alți clienți</i>	636,200	522,000	130,500	130,500	130,500	130,500	130,500	130,500
	<i>debitori diversi (SNC S.A.)</i>	0	0	0	0	0	0	0	0
2	Plati totale, din care:	32,074,840	27,764,000	7,554,000	6,295,000	6,611,000	6,611,000	7,304,000	7,304,000
	- Plajii curente către:	32,074,840	26,764,000	7,294,000	6,095,000	6,351,000	6,351,000	7,024,000	7,024,000
	<i>furnizori</i>	28,984,840	23,964,000	6,594,000	5,395,000	5,651,000	5,651,000	6,324,000	6,324,000
	<i>personal (inclusiv bugete)</i>	2,290,000	1,600,000	400,000	400,000	400,000	400,000	400,000	400,000
	<i>datori bugete (TVA, acciza, redeventa, taxa exploatare)</i>	800,000	1,200,000	300,000	300,000	300,000	300,000	300,000	300,000
	-Plajii creante bugetare cf. Tabel final	0	1,000,000	260,000	200,000	260,000	260,000	280,000	280,000
	Trezorerie netă din activități de exploatare	12,472	10,720	16,500	-274,500	2,220	2,220	266,500	266,500
FLUXURI DE TREZORERIE DIN ACTIVITATI DE INVESTITIE									
1	Plajii pentru achiziționarea de acțiuni	0	0	0	0	0	0	0	0
2	Plajii pentru achiziționarea de imobilizări corporale	0	0	0	0	0	0	0	0
3	Incasari din vanzare active corporale(lichidare)	0	0	0	0	0	0	0	0
4	Plajii creante bugetare cf. Tabel final	0	0	0	0	0	0	0	0
	Trezorerie netă din activități de investiție	0	0	0	0	0	0	0	0
FLUXURI DE TREZORERIE DIN ACTIVITATI DE FINANJARE									
	Trezorerie netă din activități de finanțare	0	0	0	0	0	0	0	0
	Creșterea netă a trezoreriei (i echivalențelor) de trezorerie	12,472	10,720	16,500	-274,500	2,220	2,220	266,500	266,500
	Trezorerie (i echivalențe) de trezorerie la începutul exercițiului financiar	95,396	107,868	107,868	124,368	-152,132	-152,132	-147,912	-147,912
	Trezorerie (i echivalențe) de trezorerie la sfârșitul exercițiului financiar	107,868	118,588	124,368	-150,132	-147,912	-147,912	118,588	118,588

Administrator judiciar
A&A CONSULTANTS IPURL
prin



Practician in insolventa, ANASTASESCU MARIETA

2014	AN 2014				2015	AN 2015			
	TRIM.I	TIM.II	TRIM.III	TRIM.IV		TRIM.I	TIM.II	TRIM.III	TRIM.IV
FLUXURI DE TREZORERIE DIN ACTIVITATI DE EXPLOATARE									
27,774,720	7,570,500	6,020,500	6,613,220	7,570,500	30,144,222	8,215,872	6,559,500	7,181,850	8,187,000
27,252,720	7,440,000	5,890,000	6,482,720	7,440,000	28,615,350	7,812,000	6,184,500	6,806,850	7,812,000
522,000	130,500	130,500	130,500	130,500	500,000	125,000	125,000	125,000	125,000
0	0	0	0	0	1,028,872	278,872	250,000	250,000	250,000
27,870,000	7,604,000	6,295,000	6,617,000	7,354,000	30,128,500	8,193,700	6,824,750	7,159,850	7,950,200
26,870,000	7,344,000	6,095,000	6,357,000	7,074,000	29,128,500	7,933,700	6,624,750	6,899,850	7,670,200
23,970,000	6,594,000	5,395,000	5,657,000	6,324,000	25,228,500	6,923,700	5,724,750	5,939,850	6,640,200
1,600,000	400,000	400,000	400,000	400,000	1,600,000	400,000	400,000	400,000	400,000
1,300,000	350,000	300,000	300,000	350,000	2,300,000	610,000	500,000	560,000	630,000
1,000,000	260,000	200,000	260,000	280,000	1,000,000	260,000	200,000	260,000	280,000
-95280	-33,500	-274,500	-3,780	216,500	15,722	22,172	-265,250	22,000	236,800
FLUXURI DE TREZORERIE DIN ACTIVITATI DE INVESTITIE									
0	0	0	0	0	0	0	0	0	0
0	0	0	0	0	0	0	0	0	0
0	0	0	0	0	14,801,747	3,224,971	3,085,450	3,225,450	5,265,876
0	0	0	0	0	14,801,747	3,224,971	3,085,450	3,225,450	5,265,876
0	0	0	0	0	0	0	0	0	0
FLUXURI DE TREZORERIE DIN ACTIVITATI DE FINANJARE									
0	0	0	0	0	0	0	0	0	0
-95280	-33,500	-274,500	-3,780	216,500	15,722	22,172	-265,250	22,000	236,800
118,588	118,588	85,088	-189,412	-193,192	23,308	23,308	45,480	-219,770	-197,770
23,308	85,088	-189,412	-193,192	23,308	39,030	45,480	-219,770	-197,770	39,030

BUGETUL DE VENITURI SI CHELTUIELI PE ANUL 2012

lei

DENUMIREA INDICATORILOR	PERIOADE DE REFERINTA 2011	TRIM.IV 2012	TOTAL AN 2012
Productie vanduta	28.421.706	10.998.339	26.000.000
I.VENITURI DIN EXPLOATARE -TOTAL	29.801.846	9.466.717	26.000.000
Cheletuiei cu materiale consumabile,energie	8.776.783	3.392.639	7.540.000
Cheletuiei cu prestatii externe	15.716.519	2.252.281	14.100.000
Cheletuiei cu salariatii	2.303.830	599.643	2.290.000
Alte cheletuiei de exploatare	2.845.886	391.408	1.950.000
II.CHELTUIELI PENTRU EXPLOATARE - TOTAL	29.643.018	6.635.971	25.880.000
III. REZULTATUL BRUT	158.828	2.830.746	120.000
Impozit	0	0	0
Rezultat net	158.828	2.830.746	120.000

NOTA: La fundamentarea B.V.C., s-au avut in vedere:

Contractele existente

Realizarea unei productii de 427.000 to

Prêt mediu = 33 lei/Gcal.; Putere calorifica medie 1.800 Gcal/kg

Numar mediu salariatii 35

Administrator judiciar,

A&A CONSULTANTS IPURL

prin

Practician in insolventa

Marieta Anastasescu



BUGETUL DE VENITURI SI CHELTUIELI PE ANUL 2013

lei

DENUMIREA INDICATORILOR	PERIOADE DE REFERINTA 2012	TRIM.I 2013	TRIM.II 2013	TRIM.III 2013	TRIM.IV 2013	TOTAL 2013
Productie vanduta	25.363.800	6.000.000	4.728.000	5.250.000	6.000.000	21.978.000
Alte venituri	636.200	130.500	130.500	130.500	130.500	522.000
I.VENITURI DIN EXPLOATARE - TOTAL	26.000.000	6.130.500	4.858.500	5.380.500	6.130.500	22.500.000
Cheltuieli cu materiale consumabile,energie	7.540.000	2.000.000	1.425.000	1.575.000	2.000.000	7.000.000
Cheltuieli cu prestatii externe	14.100.000	3.300.000	2.700.000	3.200.000	3.300.000	12.500.000
Cheltuieli cu salariatii	2.290.000	400.000	400.000	400.000	400.000	1.600.000
Alte cheltuieli de exploatare	1.950.000	300.000	300.000	350.000	350.000	1.300.000
II.CHELTUIELI PENTRU EXPLOATARE - TOTAL	25.880.000	6.000.000	4.825.000	5.525.000	6.050.000	22.400.000
III. REZULTATUL BRUT	120.000	130.500	33.500	-144.500	80.500	100.000

NOTA: La fundamentarea B.V.C., s-au avut in vedere:

Realizarea unei productii de 370.000 to

Prêt mediu = 33 lei/Gcal.; Putere calorifica medie 1.800 Gcal/kg

Numar mediu salariati 25

Profitul acopera pierderile din anii precedenti

Administrator judiciar
A&A CONSULTANTS IPURL
 prin
 Practician in insolventa
Anastasescu Marieta



BUGETUL DE VENITURI SI CHELTUIELI PE ANUL 2014

DENUMIREA INDICATORILOR	PERIOADE DE REFERINTA 2013	2014				TOTAL 2014
		TRIM.I	TRIM.II	TRIM.III	TRIM.IV	
Productie vanduta	21.978.000	6.000.000	4.750.000	5.250.000	6.000.000	21.978.000
Alte venituri	522.000	130.500	130.500	130.500	130.500	522.000
I.VENITURI DIN EXPLOATARE -TOTAL	22.500.000	6.130.500	4.858.500	5.380.500	6.130.500	22.500.000
Cheltuieli cu materiale consumabile,energie	7.000.000	2.000.000	1.425.000	1.575.000	2.000.000	7.000.000
Cheltuieli cu prestatii externe	12.500.000	3.300.000	2.700.000	3.200.000	3.300.000	12.500.000
Cheltuieli cu salariatii	1.600.000	400.000	400.000	400.000	400.000	1.600.000
Alte cheltuieli de exploatare	1.300.000	300.000	300.000	350.000	350.000	1.300.000
II.CHELTUIELI PENTRU EXPLOATARE - TOTAL	22.400.000	6.000.000	4.825.000	5.525.000	6.050.000	22.400.000
III. REZULTATUL BRUT	100.000	130.500	33.500	-144.500	80.500	100.000

lei

NOTA: La fundamentarea B.V.C.,s-au avut in vedere:

Realizarea unei productii de 370.000 to

Prêt mediu = 33 lei/Gcal.; Putere calorifica medie 1.800 Gcal/kg

Numar mediu salariati 25

Profitul acopera pierderile din anii precedenti

Administrator judiciar
A&A CONSULTANTS IPURL

prin

Anastasescu Marieta



BUGETUL DE VENITURI SI CHELTUIELI PE ANUL 2015

DENUMIREA INDICATORILOR	PERIOADE DE REFERINTA 2014	lei				TOTAL 2015
		TRIM.I 2015	TRIM.II 2015	TRIM.III 2015	TRIM.IV 2015	
Productie vanduta	21.978.000	5.775.000	5.016.900	6.510.000	5.775.000	23.076.900
Alte venituri	522.000	125.000	125.000	125.000	125.000	500.000
Venituri din vanzari active	0	2.600.000	2.500.000	2.600.000	4.250.000	11.950.000
I.VENITURI DIN EXPLOATARE - TOTAL	22.500.000	8.500.000	7.641.900	9.235.000	10.150.000	35.526.900
Cheltuieli cu materiale consumabile,energie	7.000.000	2.224.000	1.595.800	1.490.200	2.040.000	7.350.000
Cheltuieli cu prestatii externe	12.500.000	3.360.000	3.150.000	3.300.000	3.315.000	13.125.000
Cheltuieli cu salariatii	1.600.000	400.000	400.000	400.000	400.000	1.600.000
Alte cheltuieli de exploatare	1.300.000	300.000	300.000	300.000	300.000	1.200.000
II.CHELTUIELI PENTRU EXPLOATARE - TOTAL	22.400.000	6.284.000	5.445.800	5.490.200	6.055.000	23.275.000
III. REZULTATUL BRUT	100.000	2.216.000	2.196.100	3.744.800	4.095.000	12.251.900

NOTA: La fundamentarea B.V.C.,s-au avut in vedere

Crestere a preturilor cu 5%

Venituri din lichidare active = 11.950.000 lei

Realizarea unei productii de 370.000 to

Prêt mediu = 34,65 lei/Gcal.; Putere calorifica medie 1.800 Gcal/kg

Numar mediu salariati 25

Profitul acopera pierderile din anii precedenti

Administrator judiciar
A&A Consultants IPURL

prin

Anastasescu Marieta